

RPK Wallisellen

Statistische Daten, Rechnung 2021

Herausgeberin: RPK Wallisellen
www.wallisellen.ch

Autor: Gregor Winiger

Inhaltsverzeichnis

Ziel der Erhebung	4
Bevölkerung: Bevölkerung	5
Finanzen: Bilanz konsolidiert/Politische Gemeinde	6
Bilanz Schulgemeinde/Eigenkapital konsolidiert	7
Steuern: Steuerertrag konsolidiert / Steuererträge NP, JP	8
Finanzausgleich / Nettosteuerereinnahmen	9
Finanzierung: Finanzierungsüberschuss-/Fehlbetrag.....	10
Pol. Gemeinde: Aufwandüberschuss / Eigenkapital	11
Netto-Sachaufwand.....	12-14
Vergleich Aufwand-Budget	15
Schulgemeinde: Aufwandüberschuss / Eigenkapital	16
Netto-Aufwand Institutionen	17-19
Vergleich Aufwand-Budget	20
Kennzahlen: Politischen Gemeinde, Schulgemeinde	21-23
Steuerfüsse Steuerfuss Gemeinden Kanton Zürich 2019.....	24-27

Ziel der Erhebung

Mit der vorliegenden Erhebung verfolgt die RPK von Wallisellen folgende Ziele:

- Das Dokument dient als zusätzliches Instrument für die Beurteilung der finanziellen Lage der Politischen Gemeinde sowie der Schulgemeinde.
- Die Statistik soll umfassend und transparent über verschiedene Bereiche der Gemeinde informieren.
- Die Vergangenheit soll als Basis für die künftige Entwicklung von Wallisellen dienen.
- Die Statistik soll 2 Legislaturperioden abdecken.

Datenherkunft

Die RPK legt Wert darauf, dass alle Zahlen nachvollziehbar sind. Daher benutzten wir nur Zahlen, die entweder bereits durch die Politische Gemeinde, die Schulgemeinde oder dem Kanton Zürich veröffentlicht wurden.

Zu beachten ist, dass die Statistik lediglich Trends aufzeigt und nicht die „absolute Wahrheit“. Die einzelnen Grafiken müssen immer im Zusammenhang zueinander interpretiert werden.

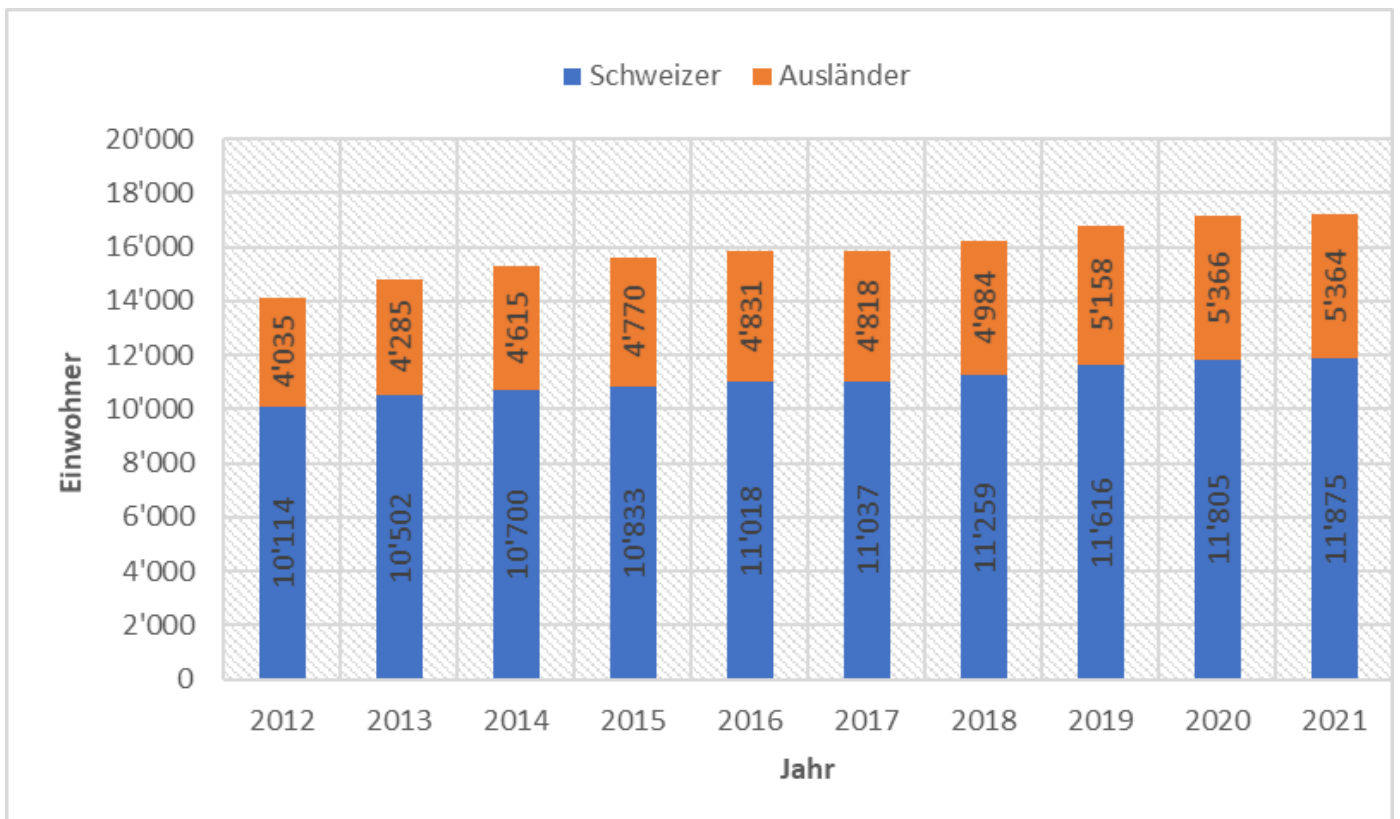
<http://www.statistik.zh.ch/>

Alle anderen Angaben stammen aus den offiziell veröffentlichten Voranschlägen und Jahresrechnungen der Politischen Gemeinde sowie der Schulgemeinde.

Die Grafiken sind soweit nachgeführt, wie sie beim statistischen Amt verfügbar waren.

Bevölkerung

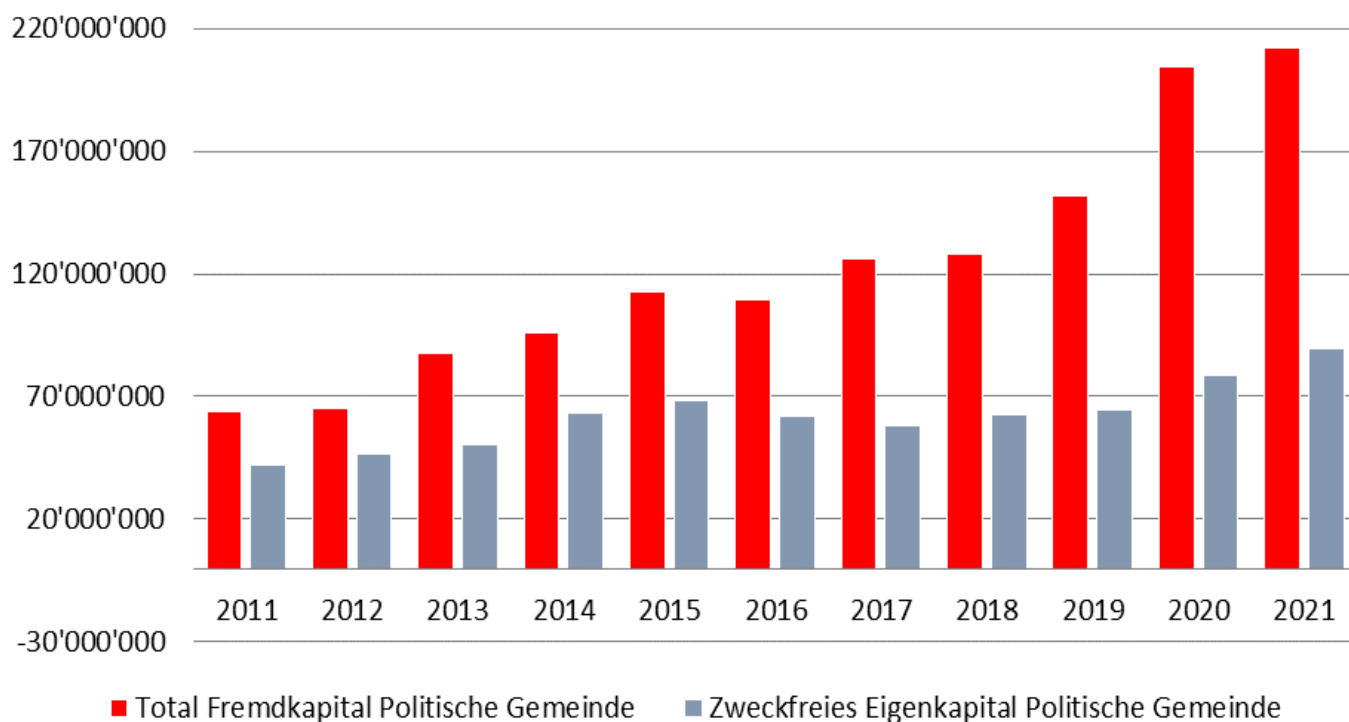
	Schweizer	Ausländer	Schweizer	Ausländer	Einwohner
2012	10'114	4'035	71.5%	28.5%	14'149
2013	10'502	4'285	71.0%	29.0%	14'787
2014	10'700	4'615	69.9%	30.1%	15'315
2015	10'833	4'770	69.4%	30.6%	15'603
2016	11'018	4'831	69.5%	30.5%	15'849
2017	11'037	4'818	69.6%	30.4%	15'855
2018	11'259	4'984	69.3%	30.7%	16'243
2019	11'616	5'158	69.3%	30.7%	16'774
2020	11'805	5'366	68.7%	31.3%	17'171
2021	11'875	5'364	68.9%	31.1%	17'239



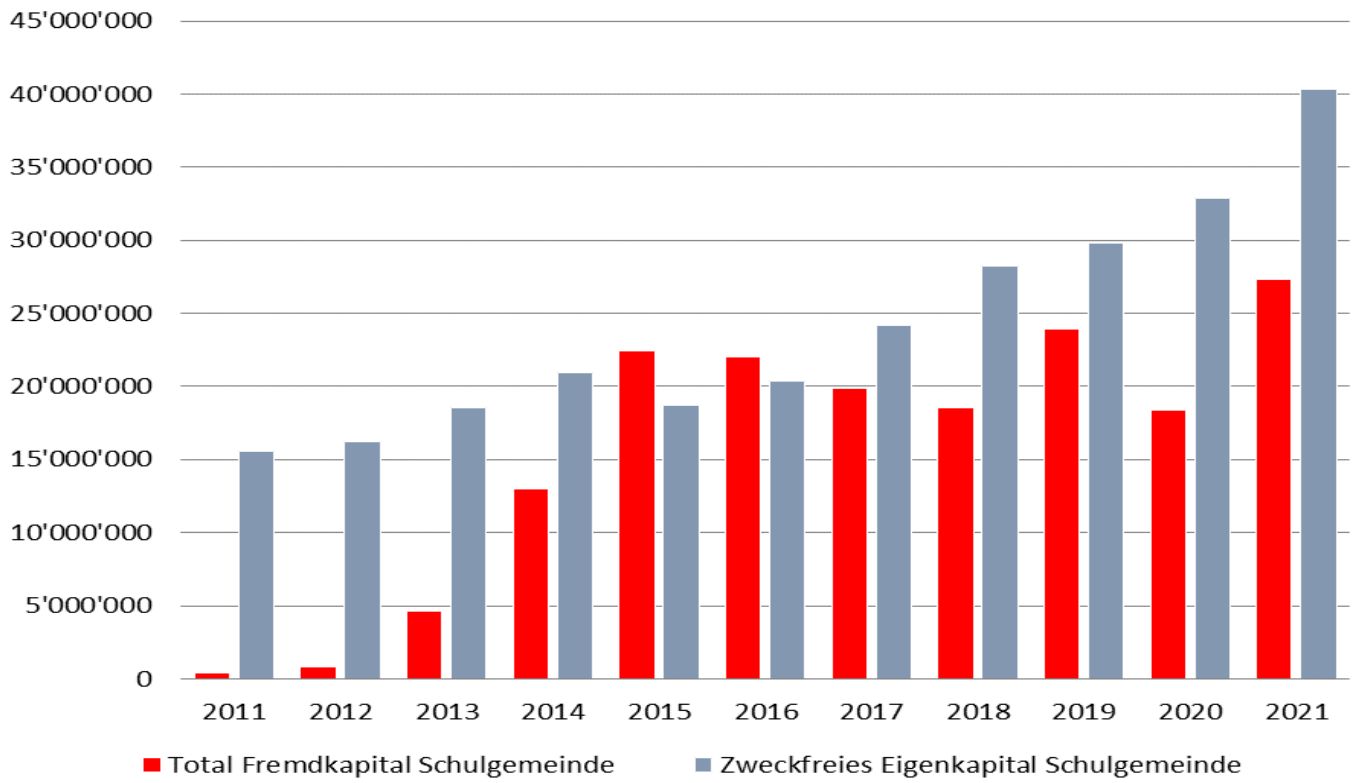
Bilanz (Konsolidiert)

Jahr	Fremdkapital Politische Gemeinde	Fremdkapital Schulgemeinde	Zweckfreies Eigenkapital Politische Gemeinde	Zweckfreies Eigenkapital Schulgemeinde
2012	65'135'659	824'991	46'428'168	16'232'141
2013	87'640'226	4'648'508	50'690'804	18'532'203
2014	96'051'539	12'960'894	63'023'355	20'971'775
2015	112'362'545	22'401'097	68'250'564	18'726'670
2016	109'295'299	21'988'213	61'710'445	20'351'745
2017	125'880'422	19'910'914	58'285'231	24'138'595
2018	128'059'156	18'576'747	62'557'563	28'214'166
2019	151'898'897	23'933'127	64'313'369	29'829'035
2020	204'161'522	18'389'713	78'439'760	32'910'864
2021	212'028'577	127'363'032	789'749'923	40'326'871

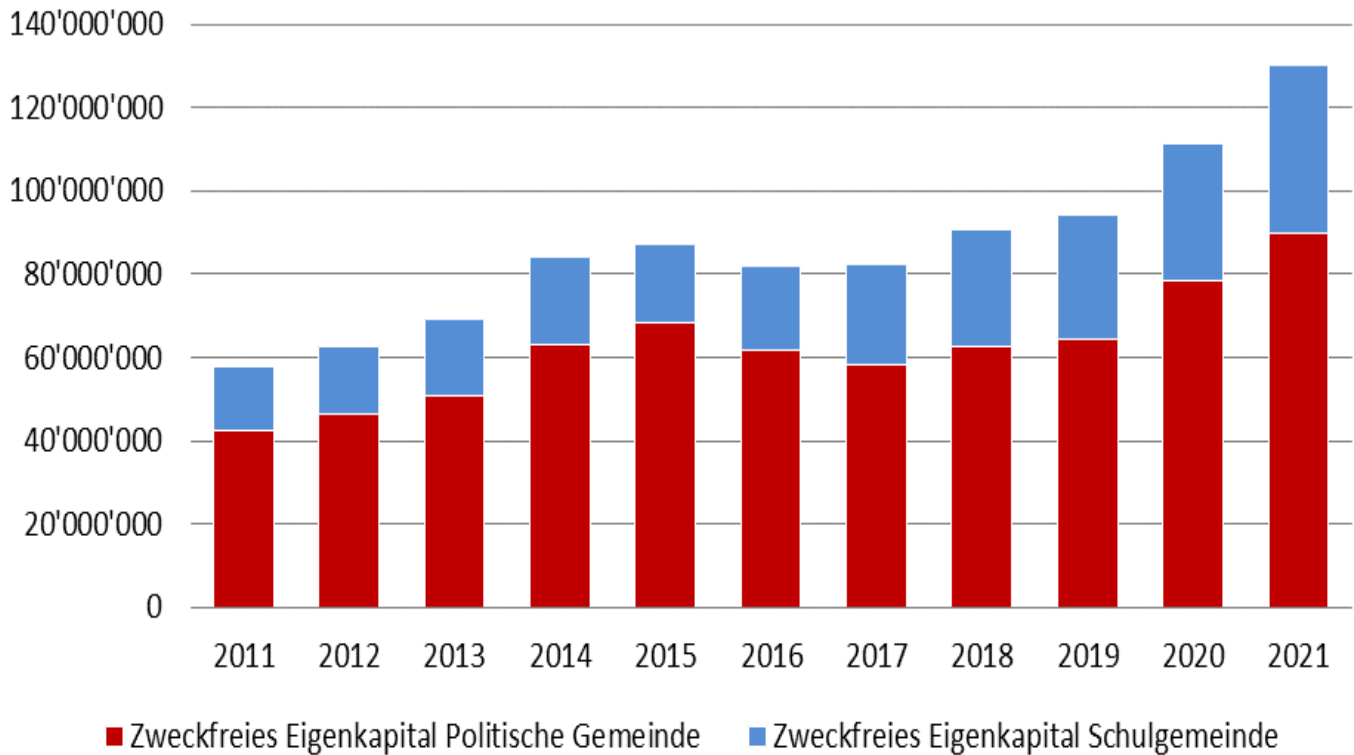
Bilanz politische Gemeinde



Bilanz Schulgemeinde



Eigenkapital (konsolidiert)

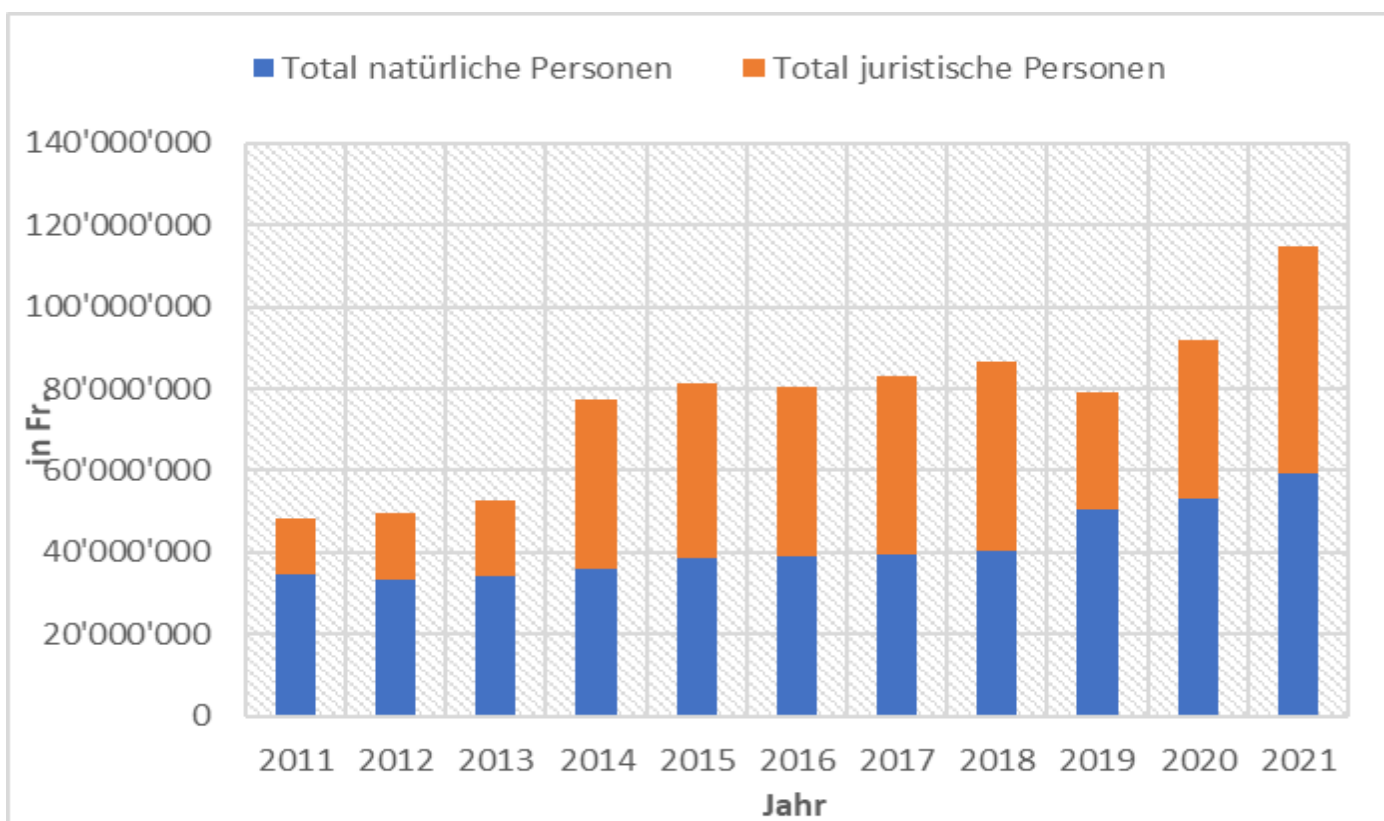


Steuererträge (Natürliche- und Juristische Steuern, konsolidiert)

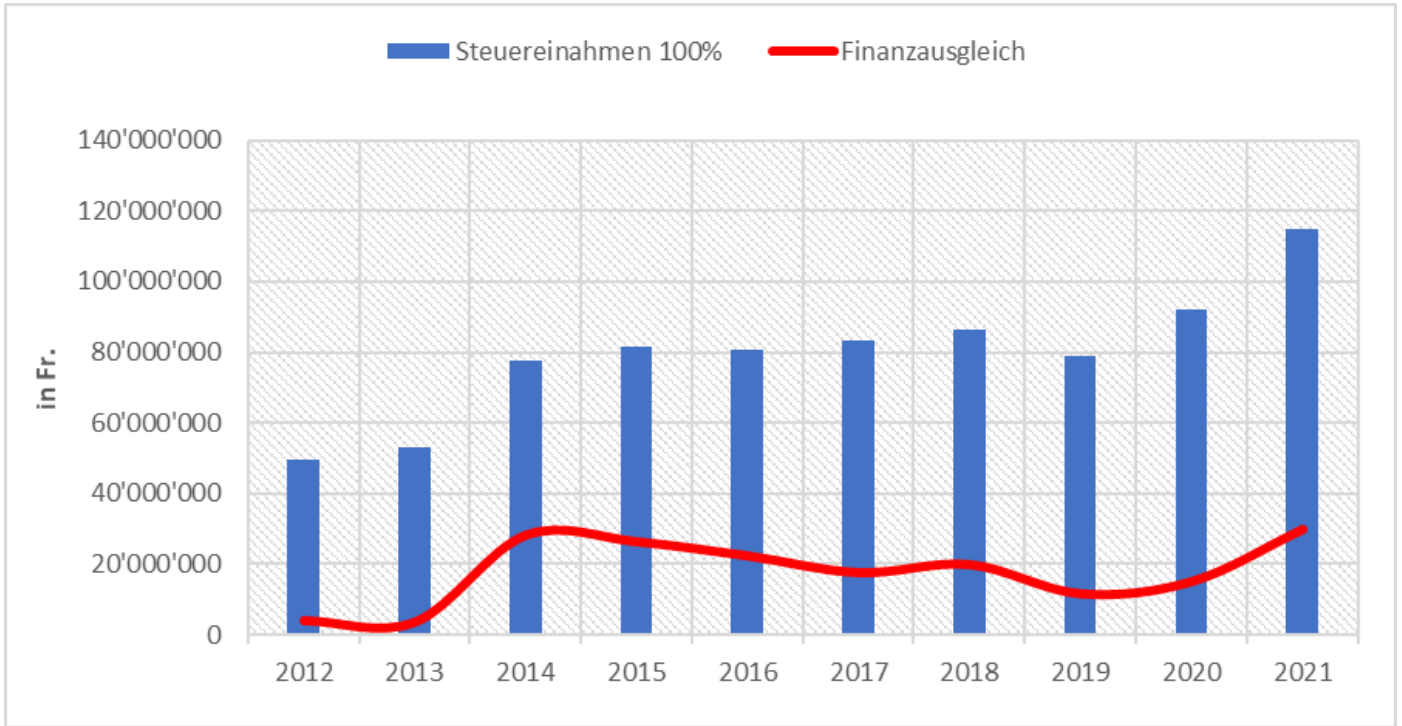
Jahr	Natürliche Personen	Juristische Personen	Total
2012	33'423'919	16'120'150	65'690'243
2013	34'221'401	18'708'588	73'520'950
2014	35'809'681	41'601'594	102'897'077
2015	38'696'348	42'706'675	99'935'416
2016	39'166'089	41'390'498	96'019'144
2017	39'631'800	43'498'420	94'767'353
2018	40'200'503	46'185'606	99'884'688
2019	50'333'512	28'578'883	82'591'908
2020	53'212'549	38'749'355	105'416'397
2021	59'535'160	55'323'712	123'850'412

100% Steuerertrag der juristischen- und natürlichen Personen

Steuererträge Natürliche-/Juristische Personen

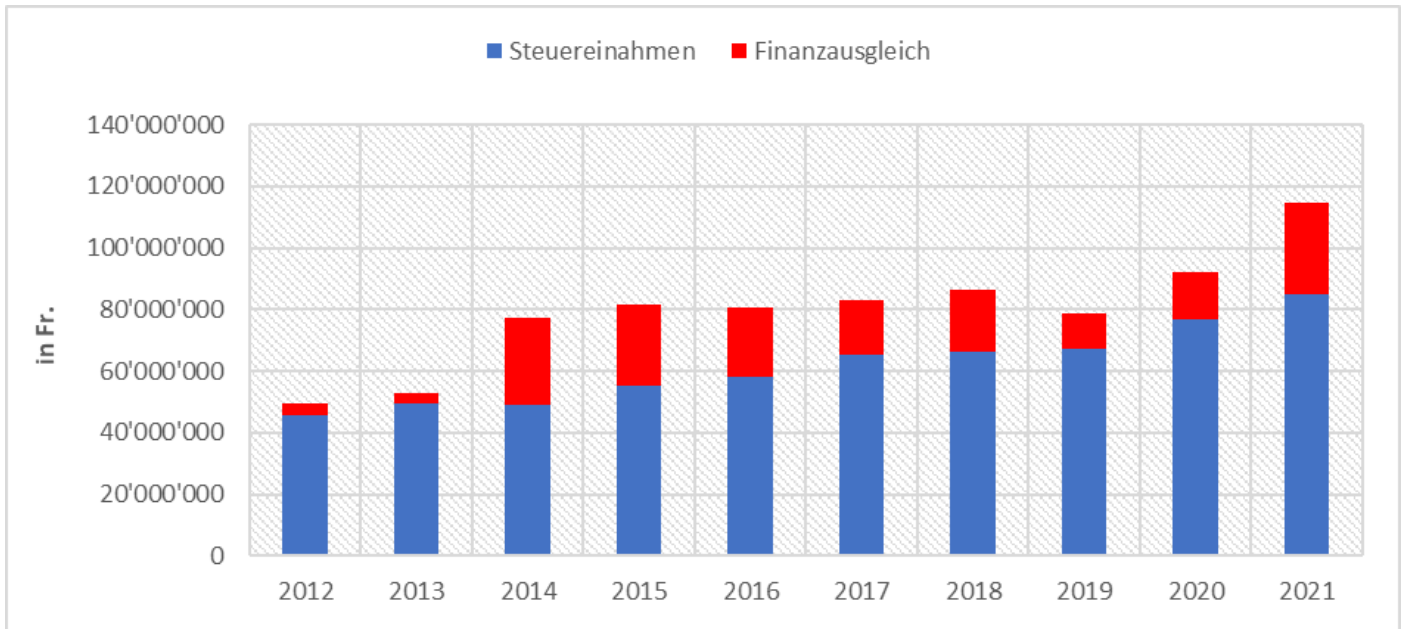


Finanzausgleich



Natürliche- und Juristische Steuereinnahmen

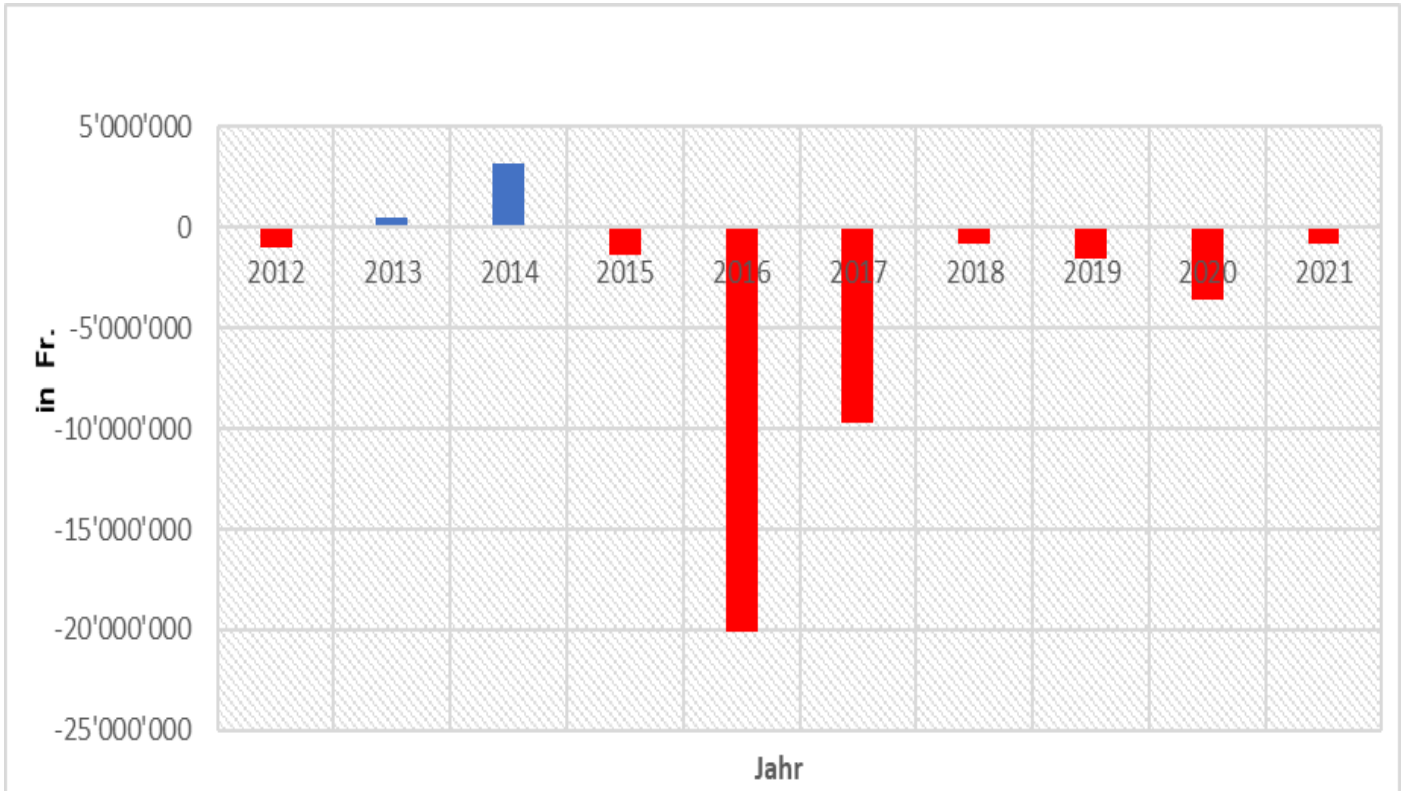
Netto-Steuereinnahmen



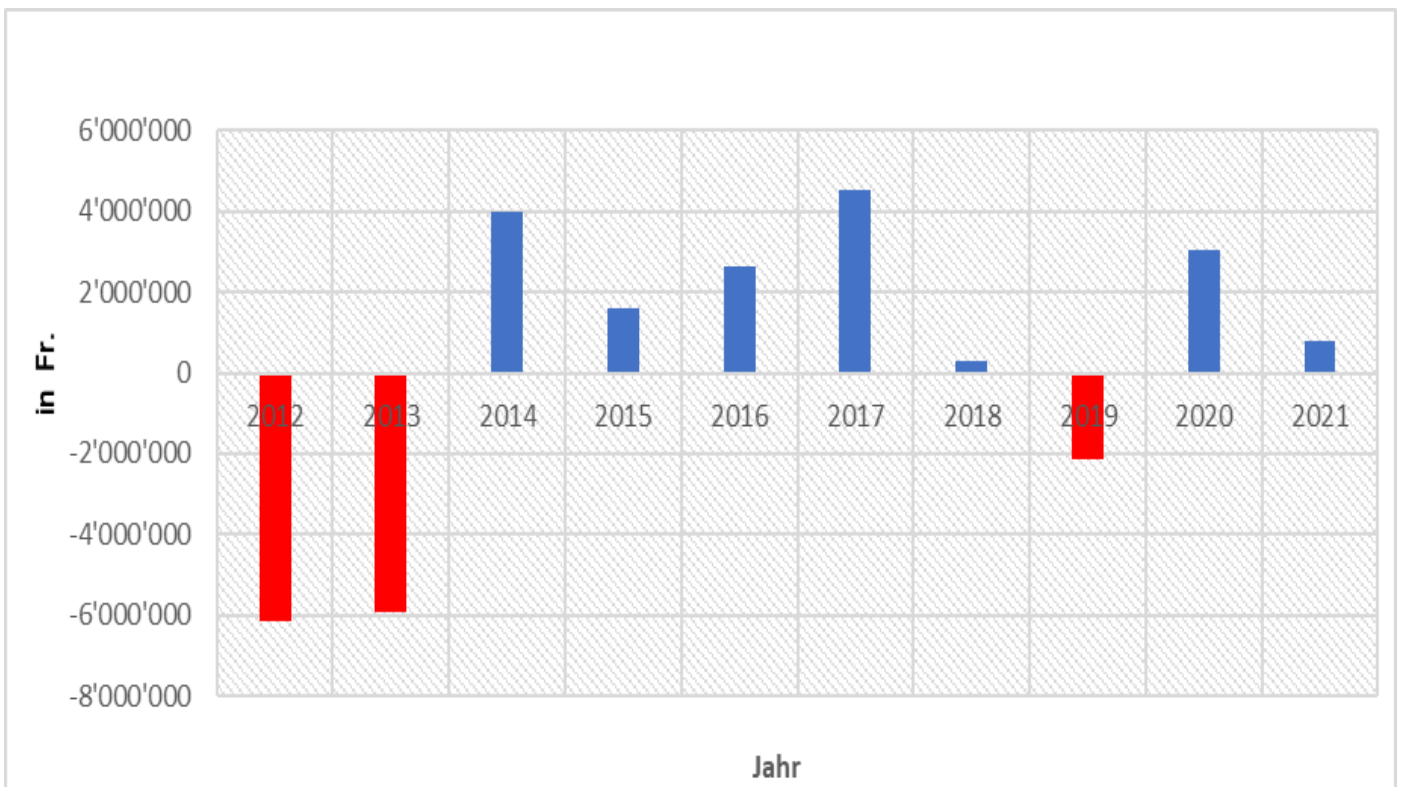
Nur der blau eingefärbte Teil der ordentlichen Steuereinnahmen steht den beiden Gemeinden zur Verfügung.

Finanzierungsüberschuss/-fehlbetrag Pol. Gemeinde

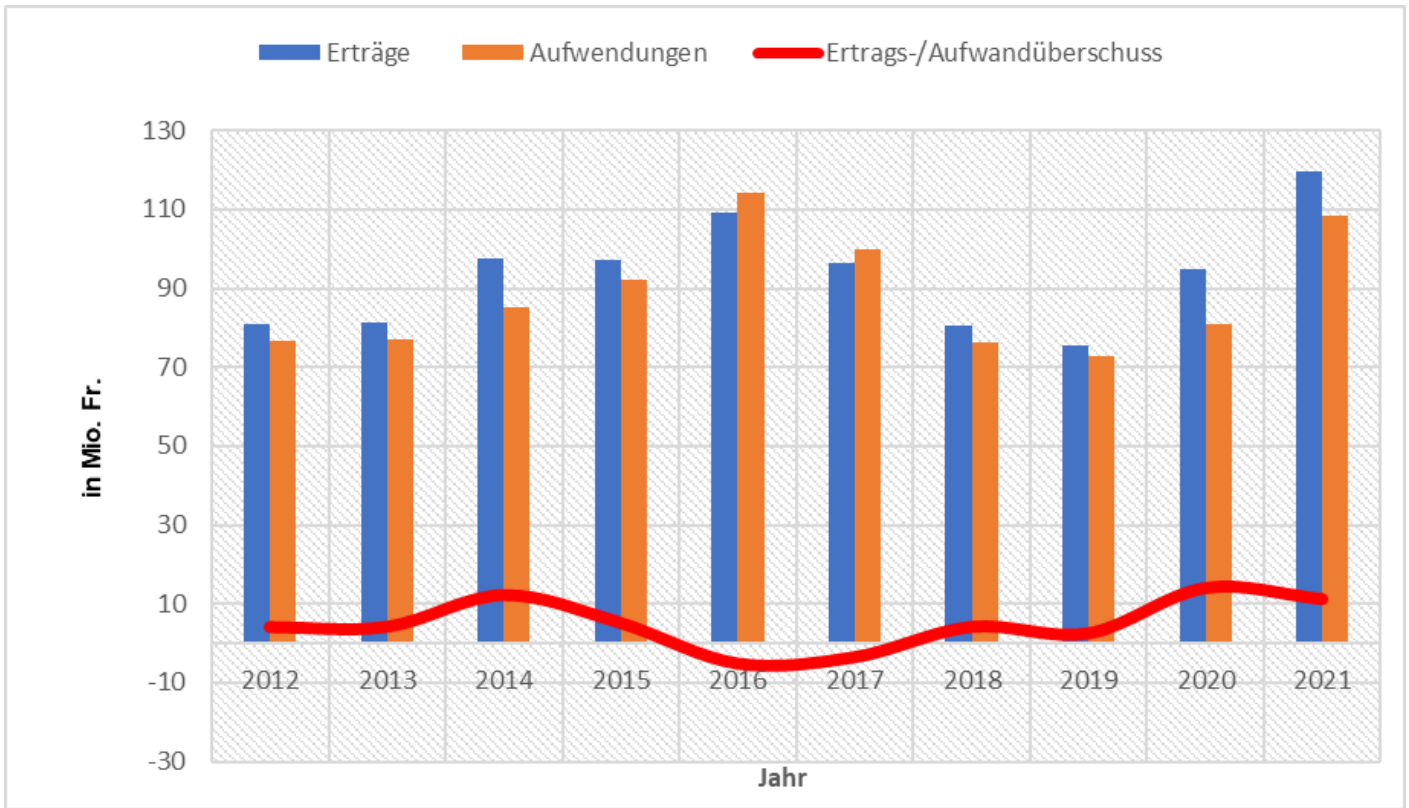
RPK Wallisellen



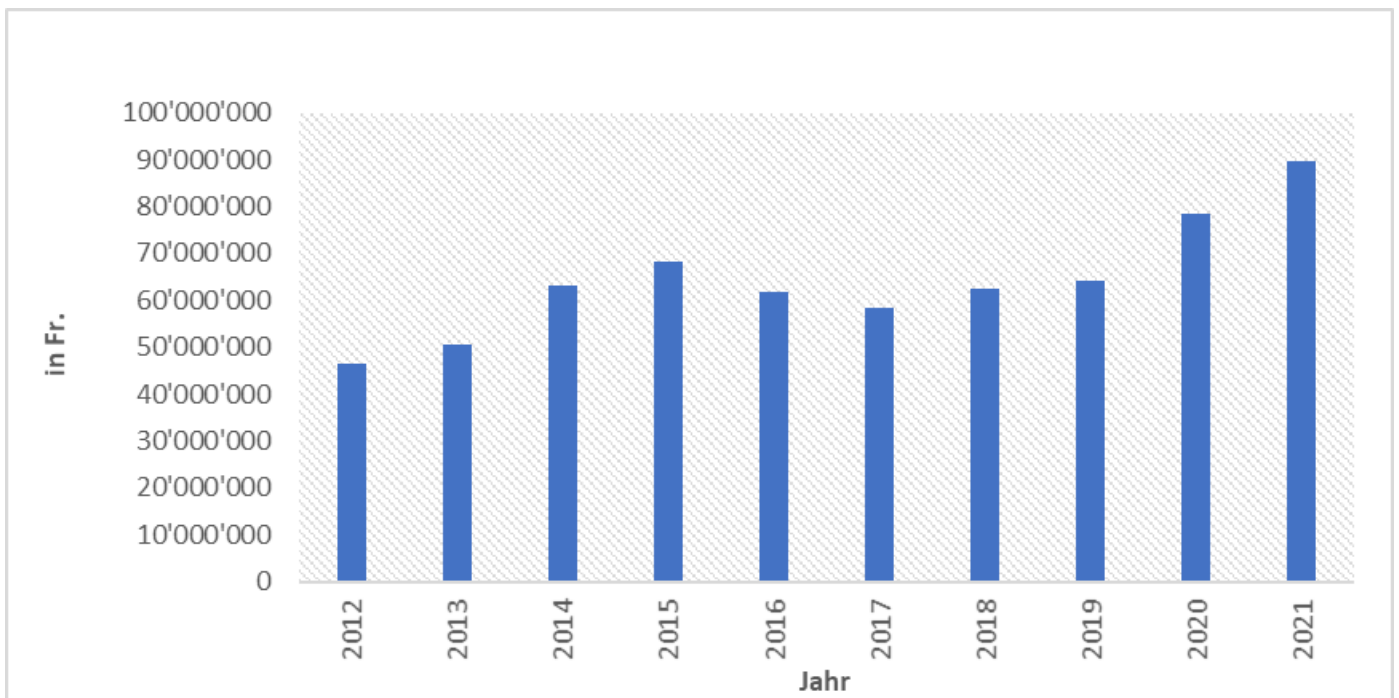
Finanzierungsüberschuss/-fehlbetrag Schulgemeinde



Aufwand-/Ertragsüberschuss Politische Gemeinde

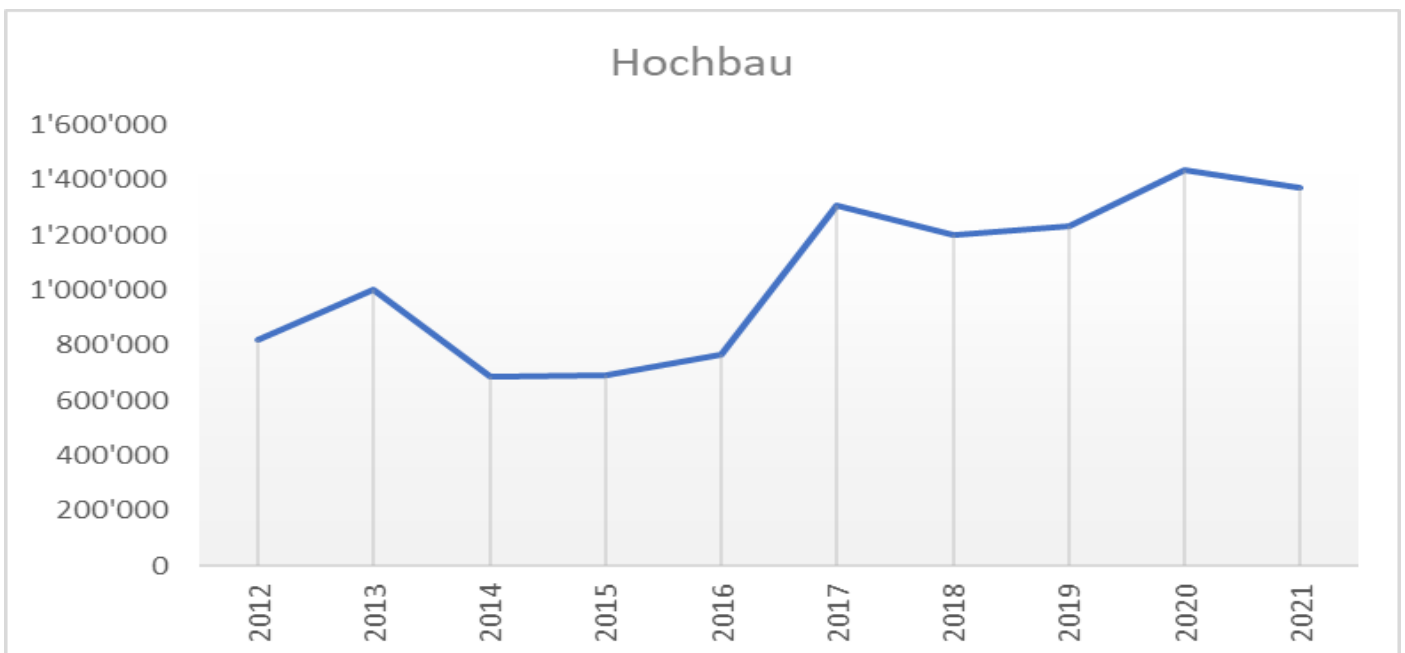
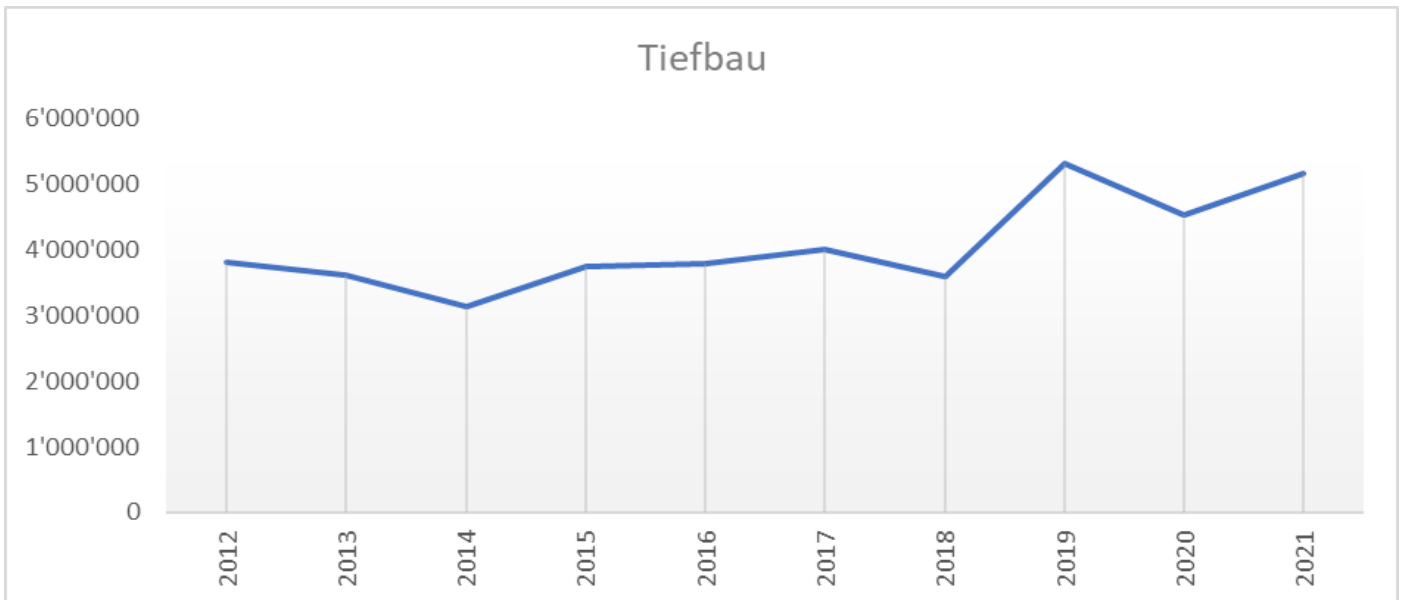
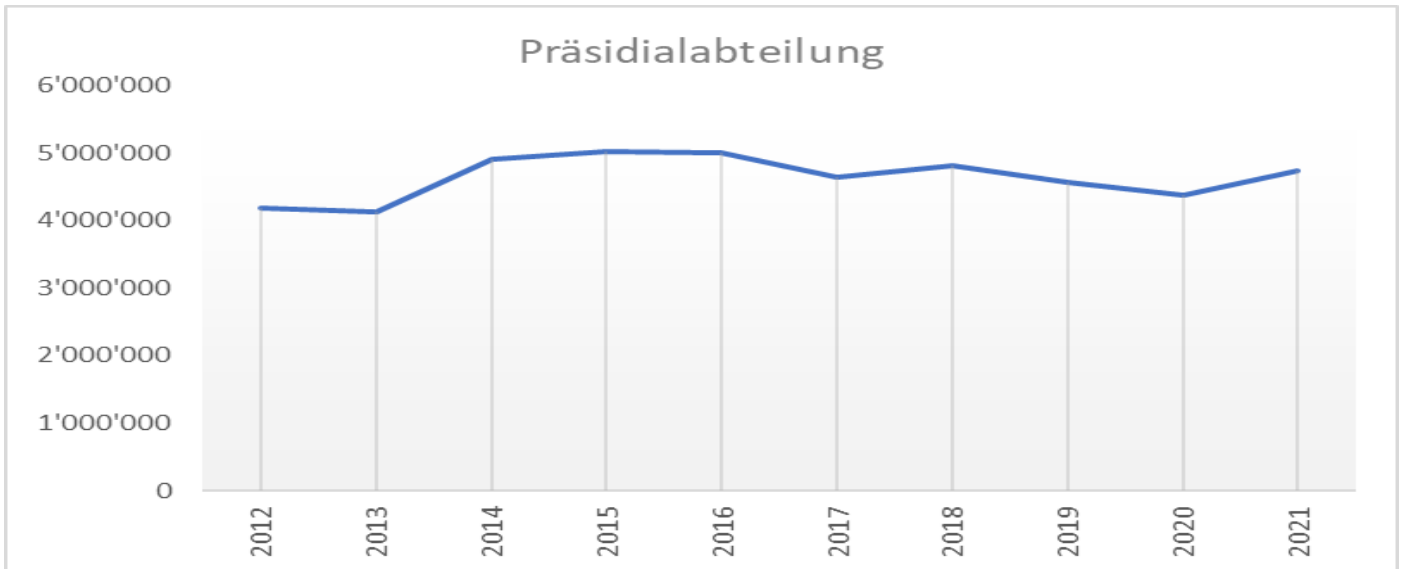


Eigenkapital Politische Gemeinde



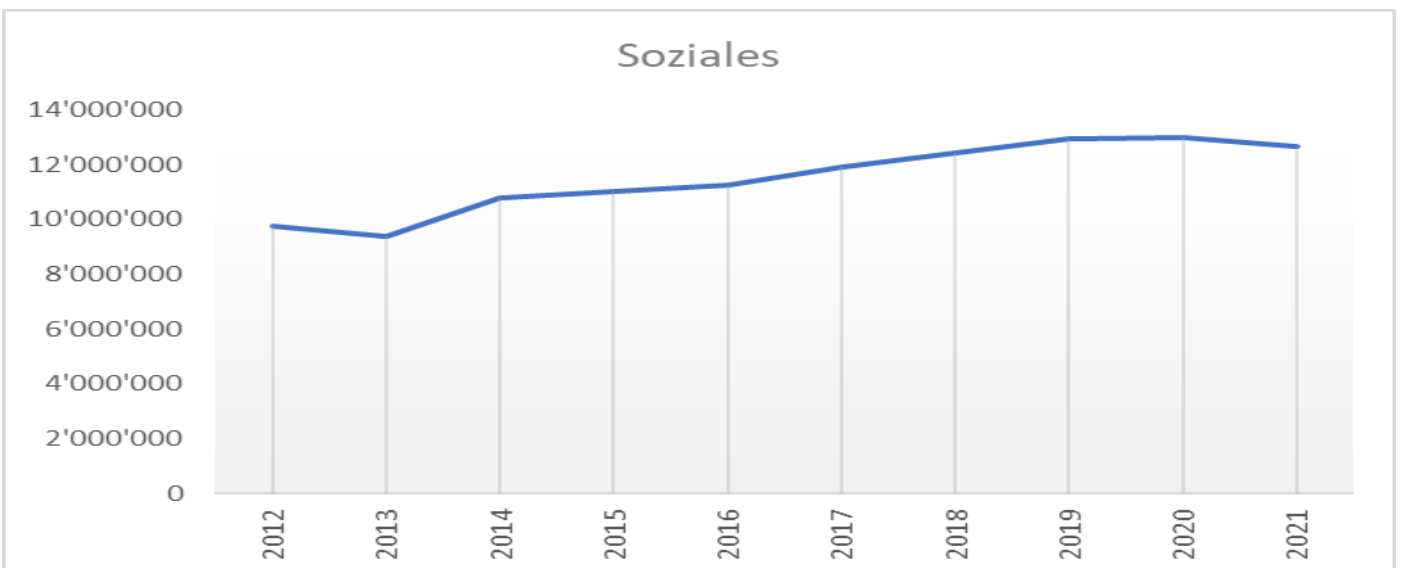
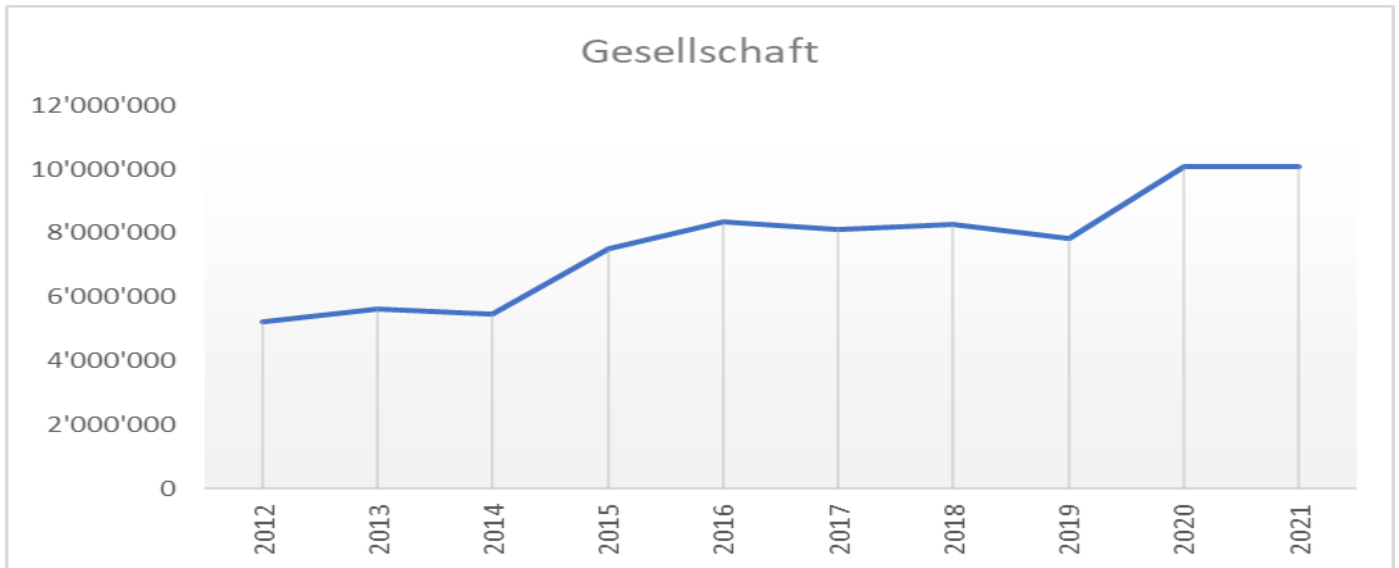
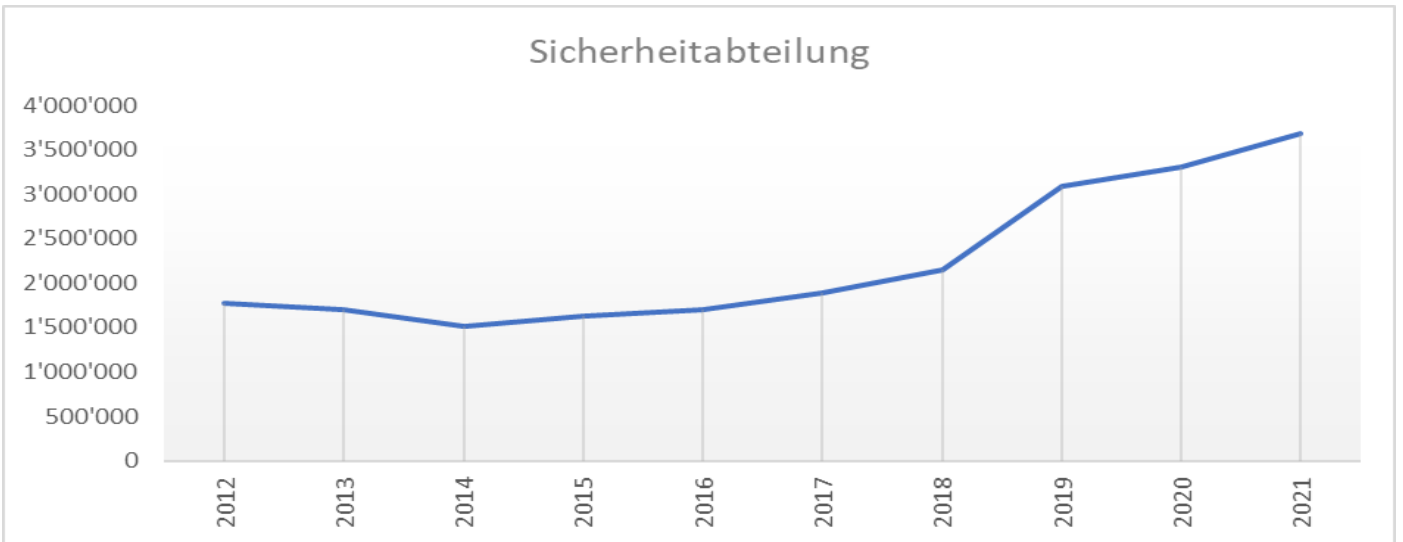
Netto-Aufwand Abteilungen der Politischen Gemeinde

RPK Wallisellen



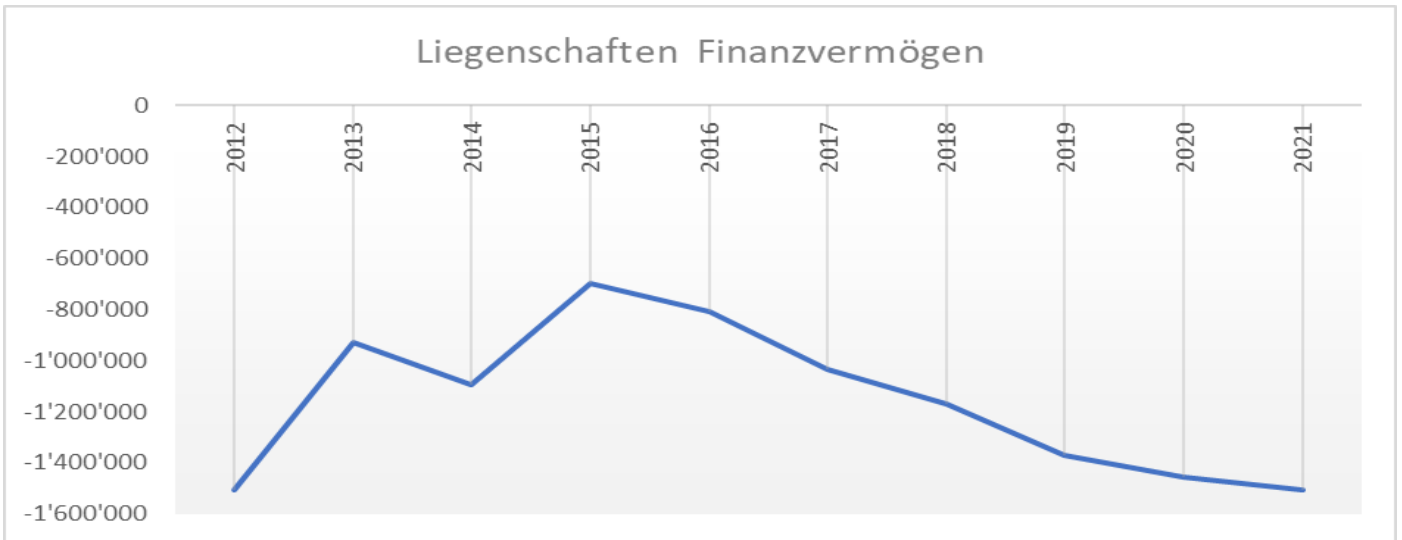
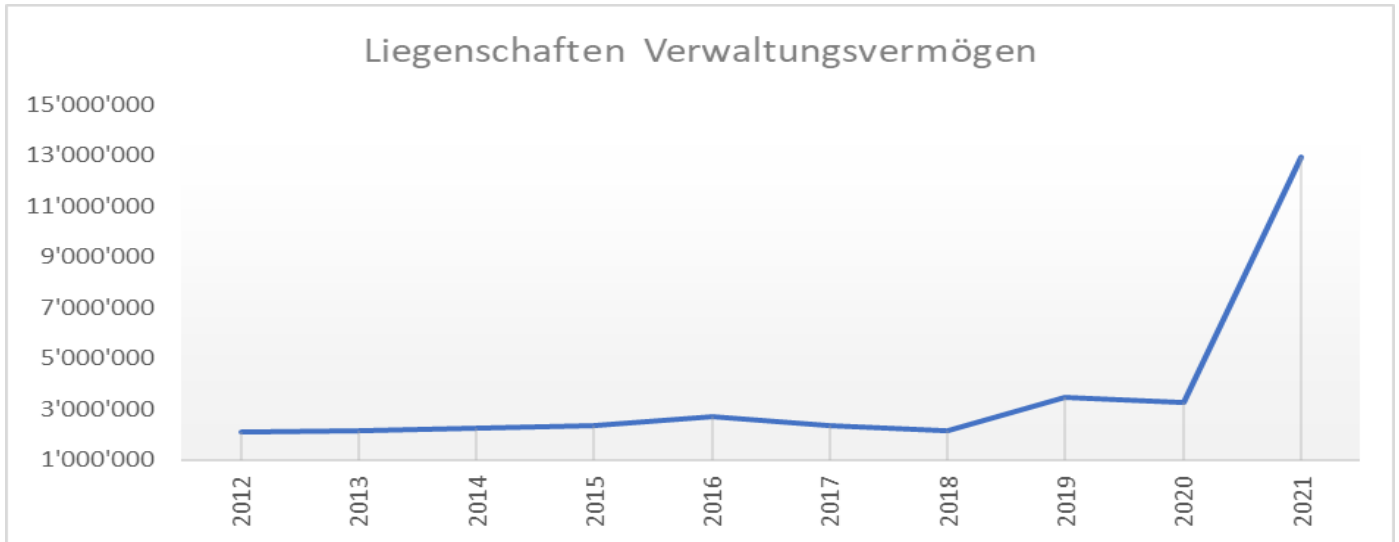
Netto-Aufwand Abteilungen der Politischen Gemeinde

RPK Wallisellen

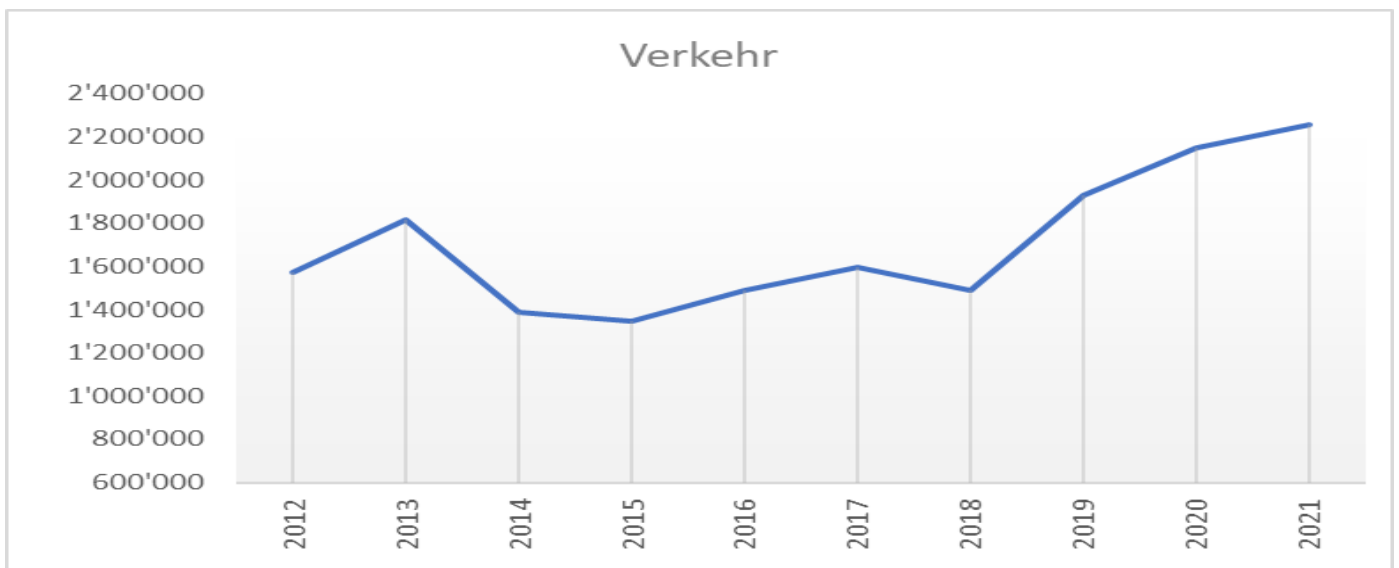


Netto-Aufwand Abteilungen der Politischen Gemeinde

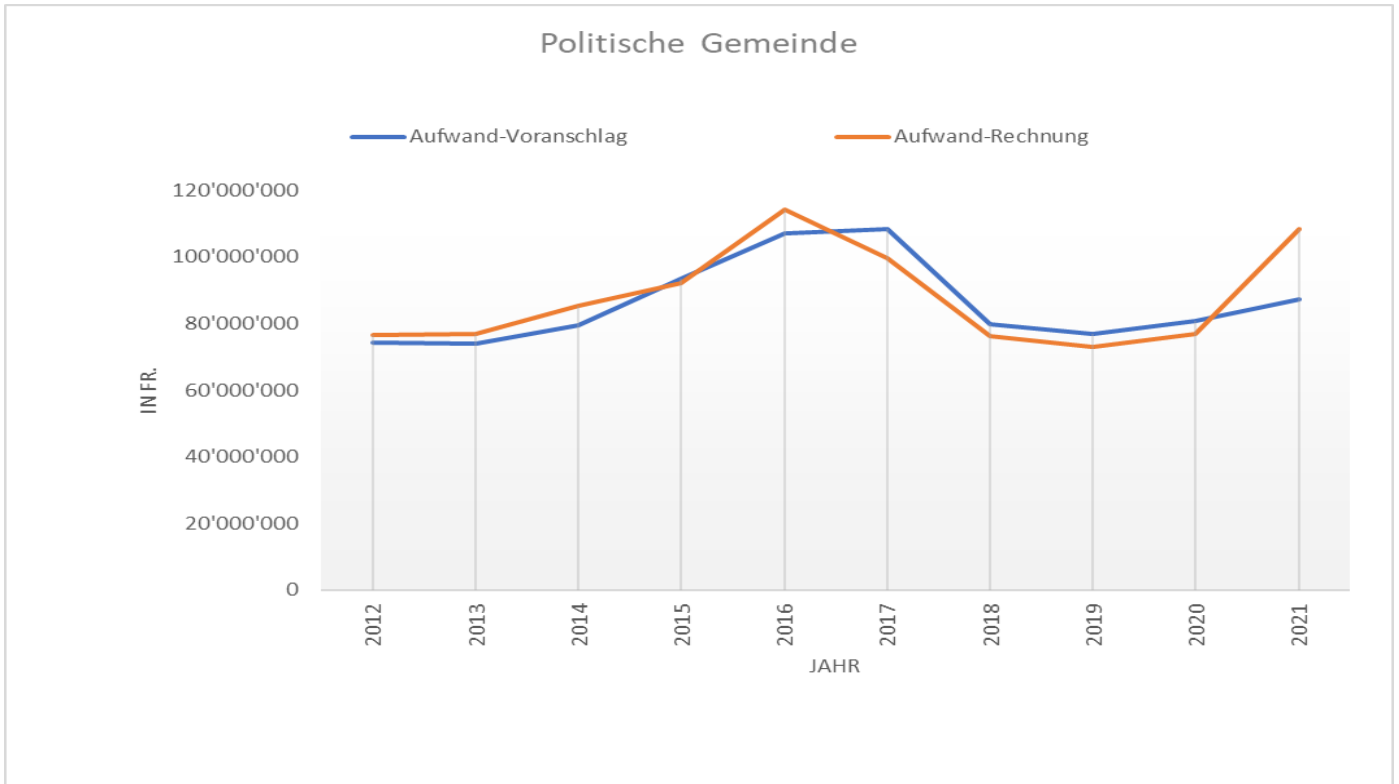
RPK Wallisellen



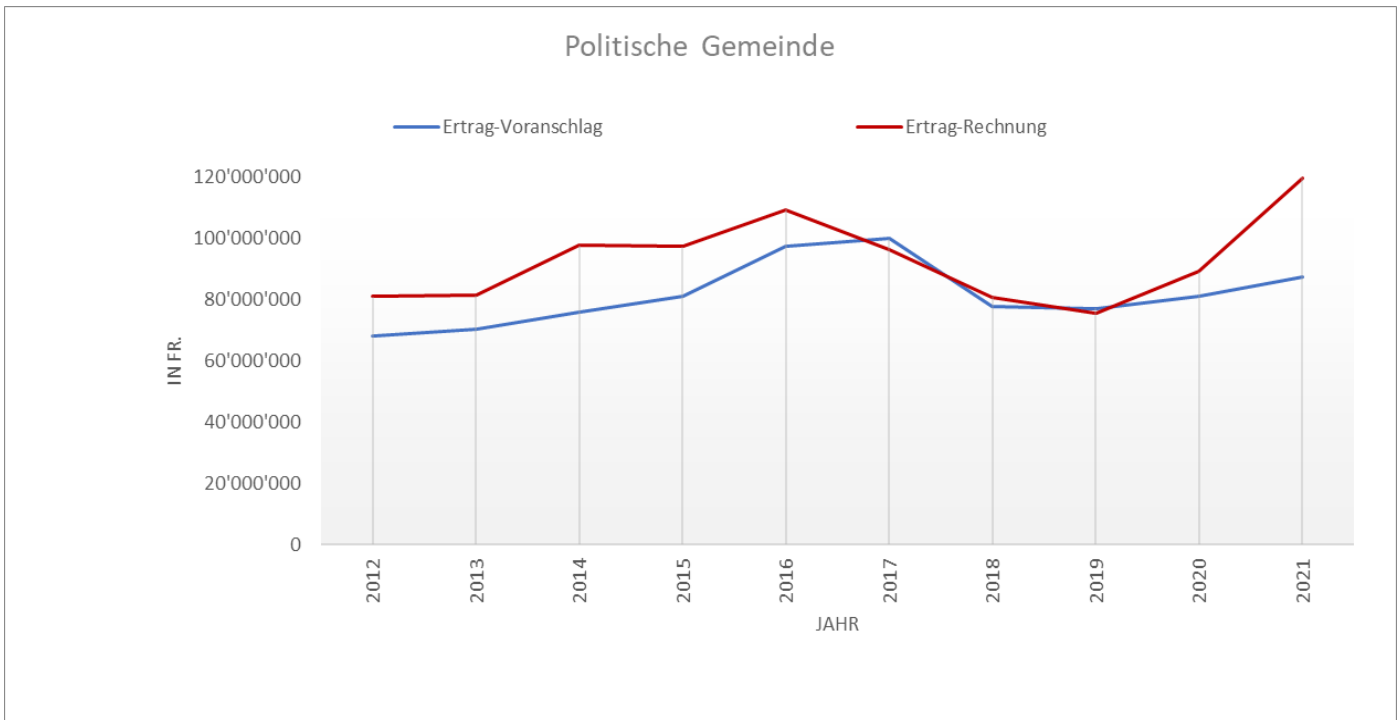
Liegenschaften im Finanzvermögen erwirtschaften einen Ertrag.



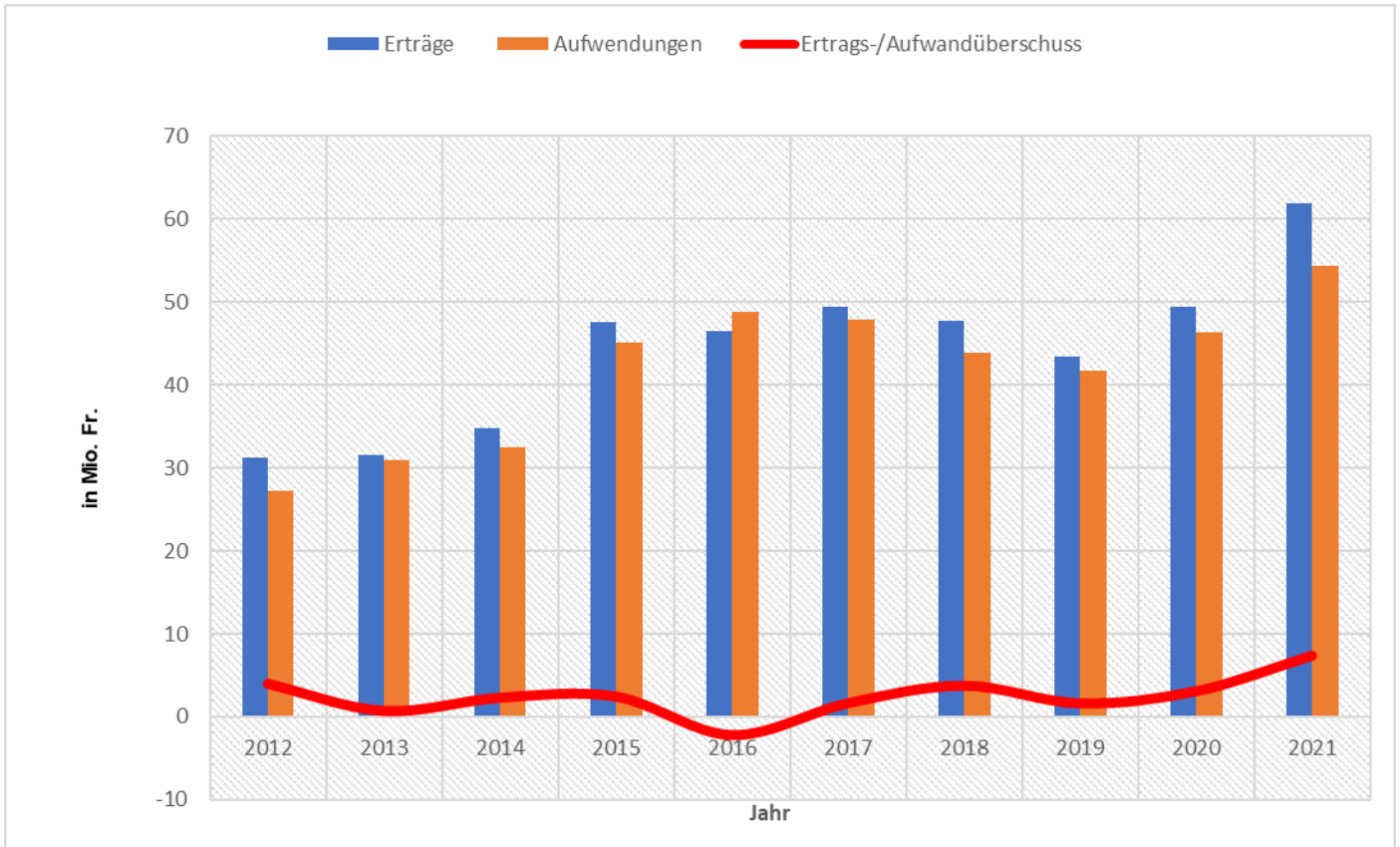
Politische Gemeinde: Vergleich Aufwand Budget und Rechnung



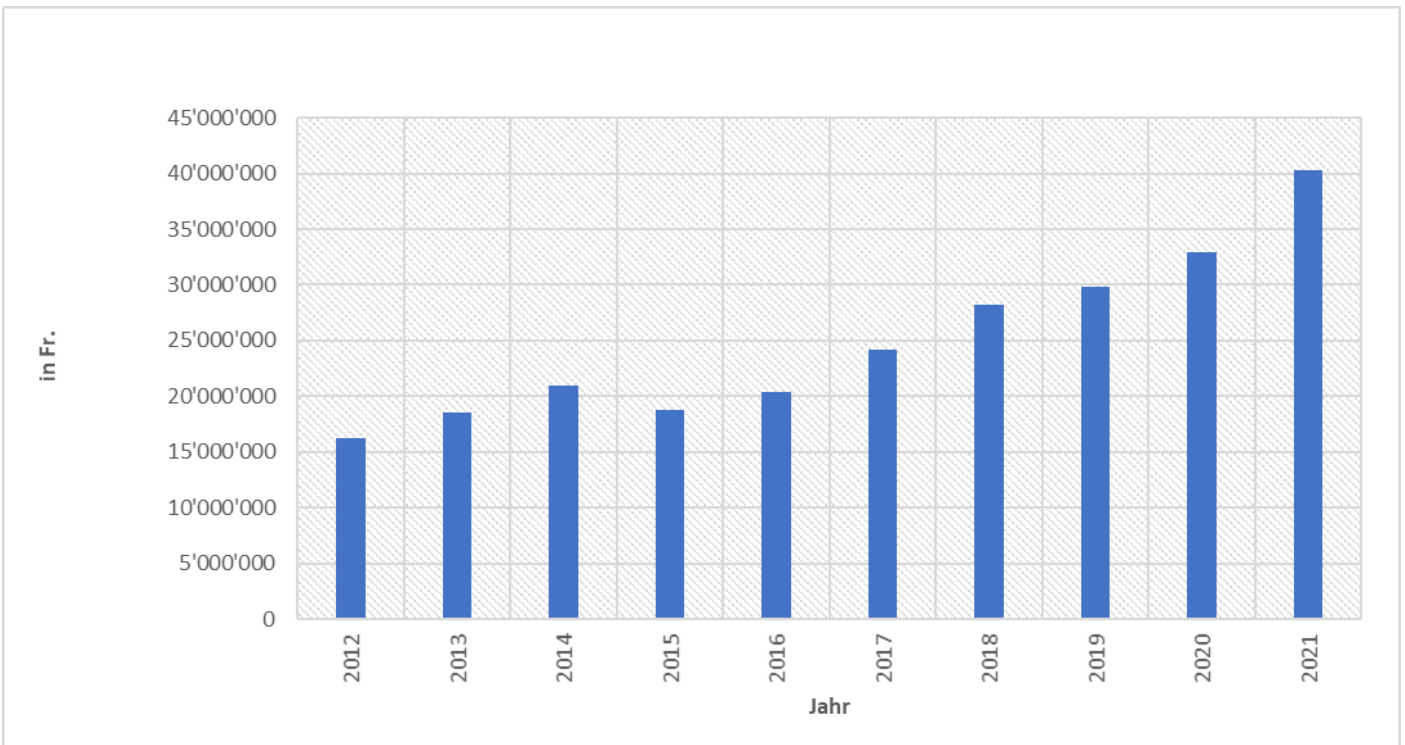
Politische Gemeinde: Vergleich: Ertrag Budget und Rechnung



Aufwand-/Ertragsüberschuss Schulgemeinde

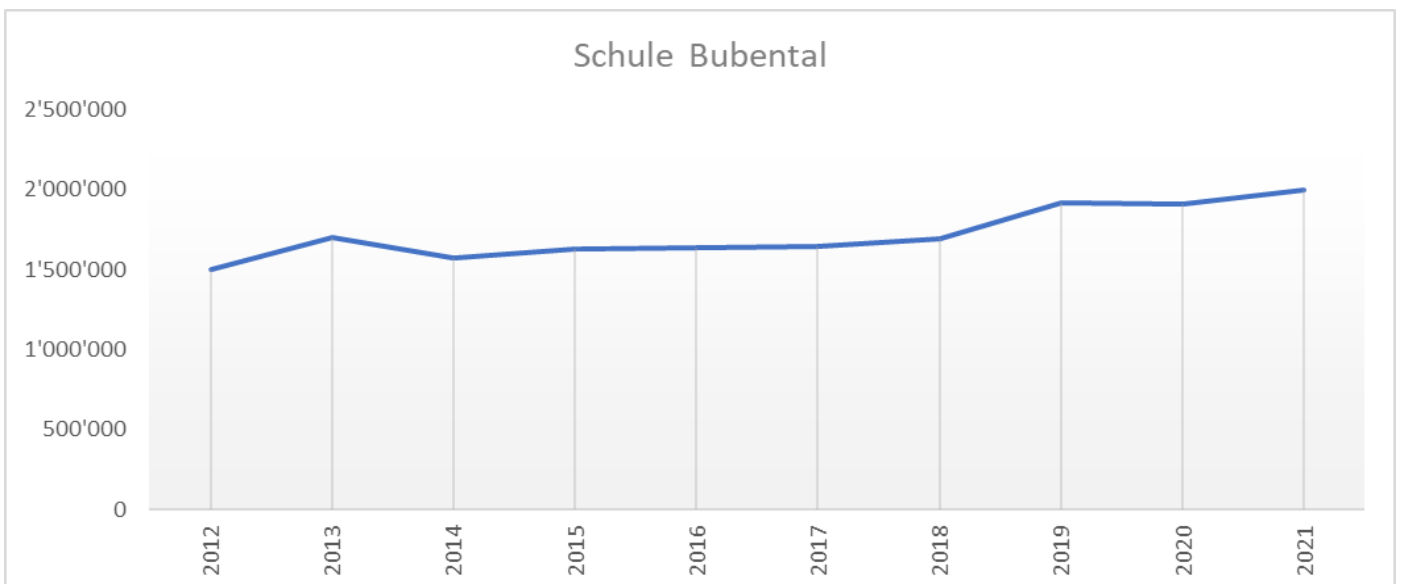
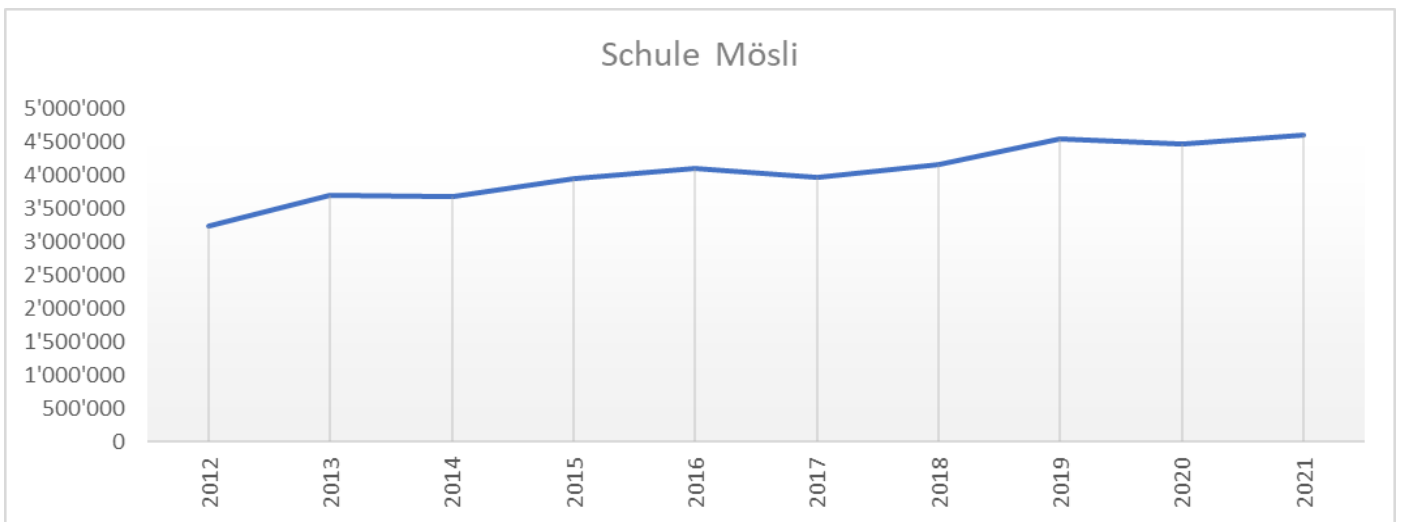
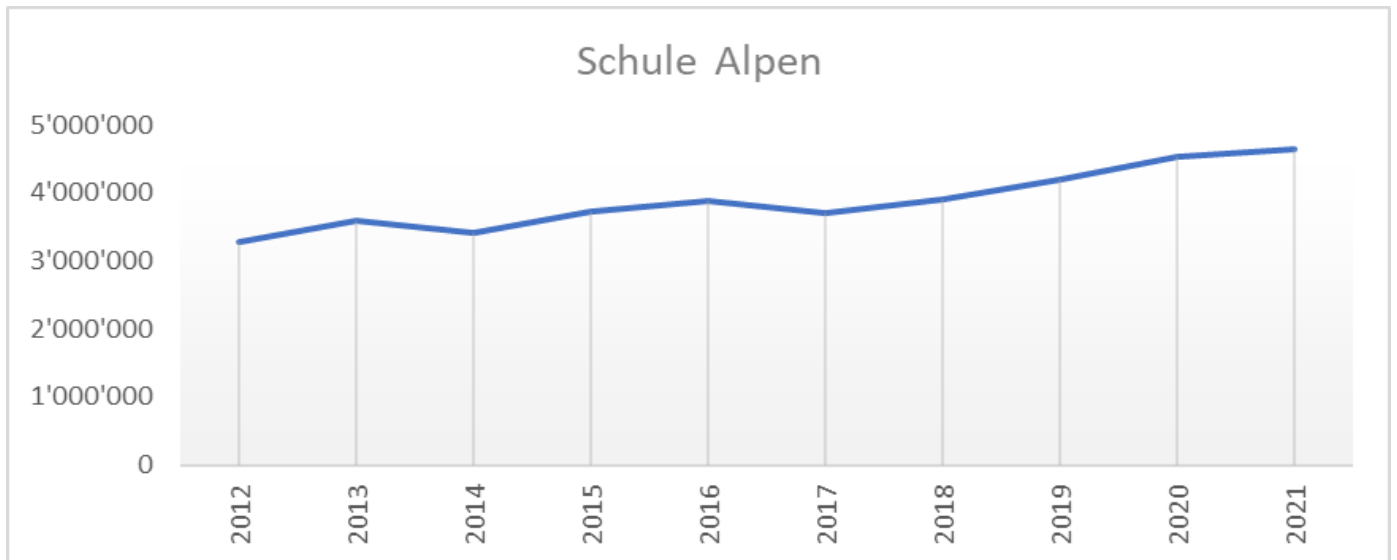


Eigenkapital Schulgemeinde



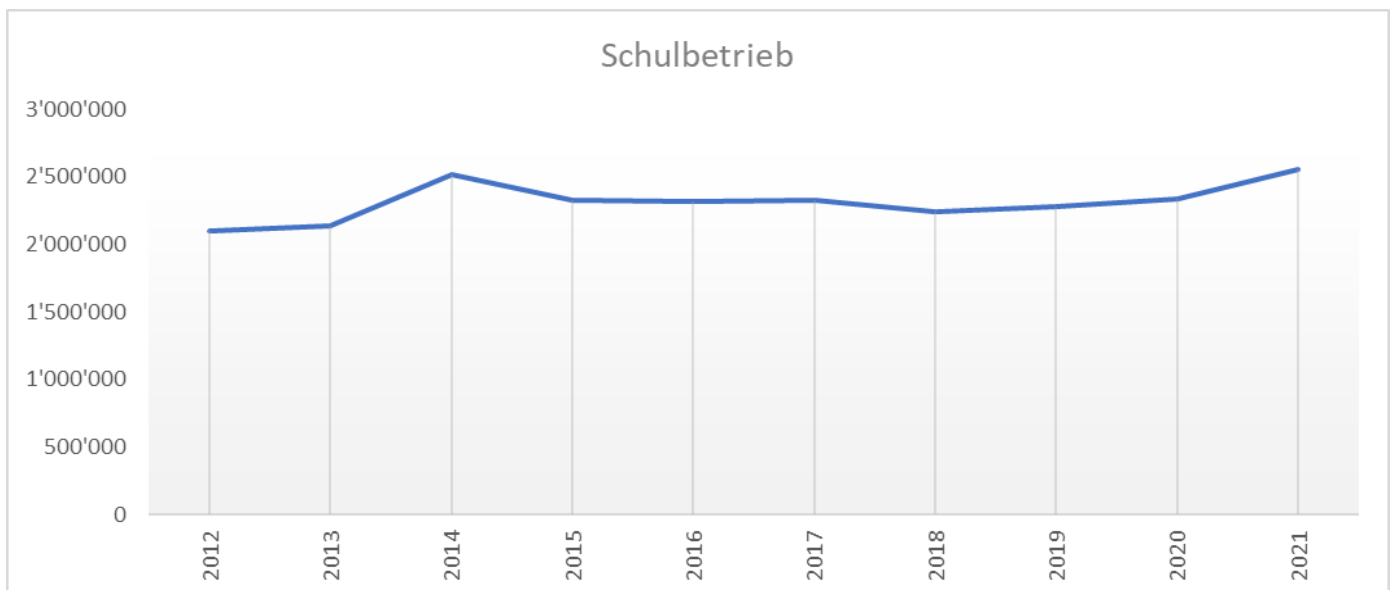
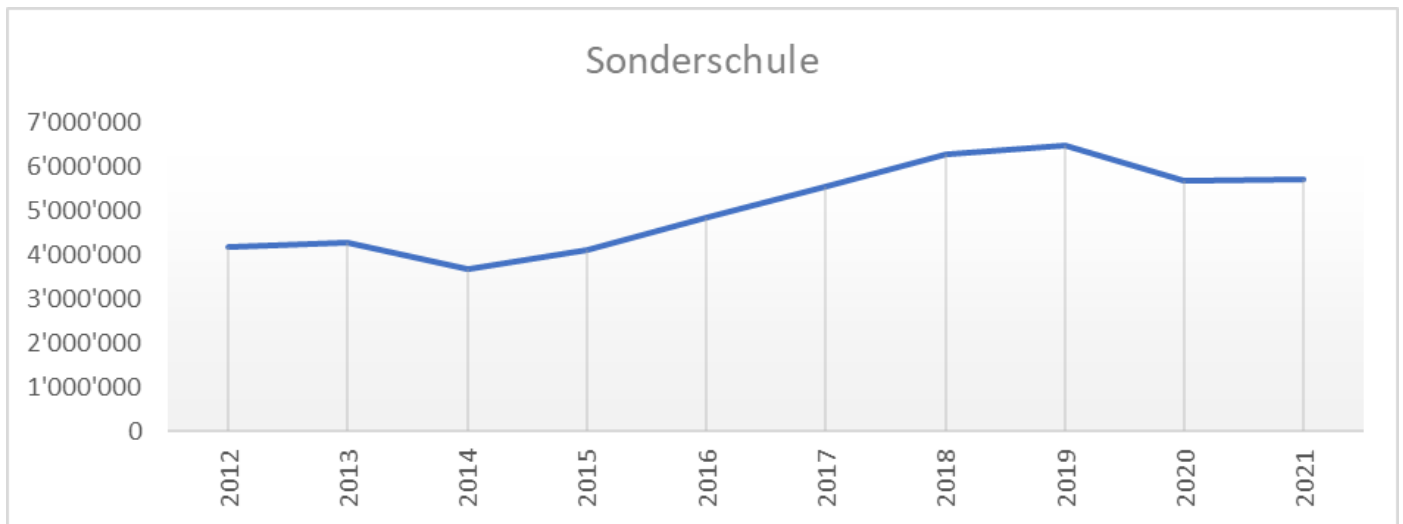
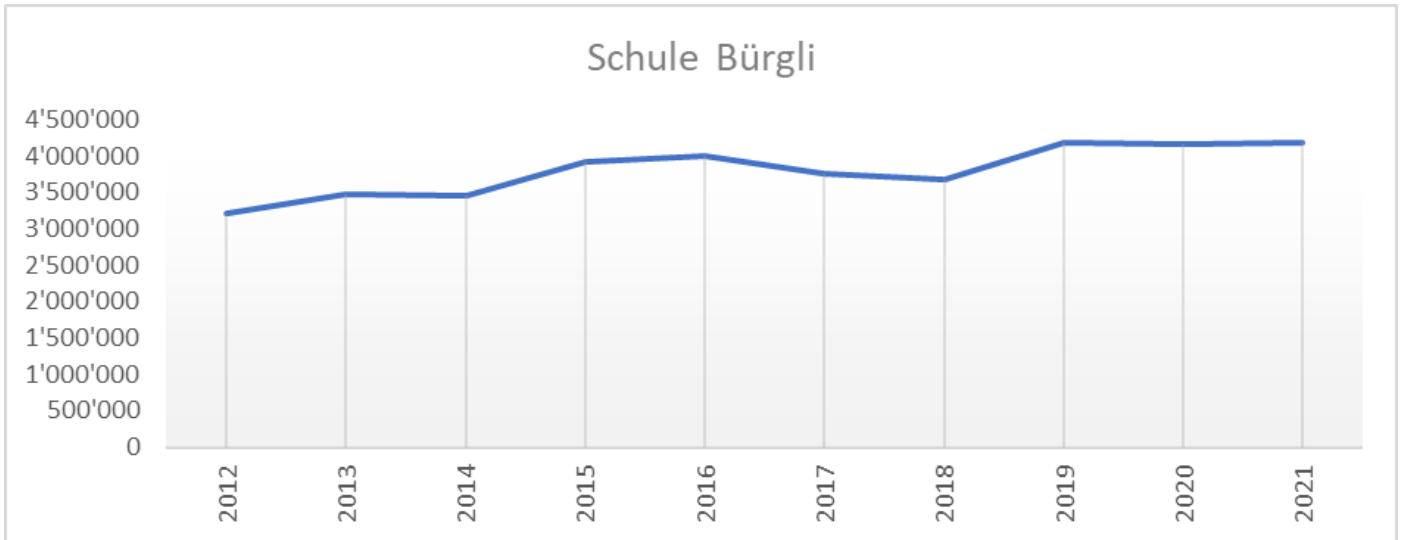
Netto-Aufwand Institutionen Schulgemeinde

RPK Wallisellen



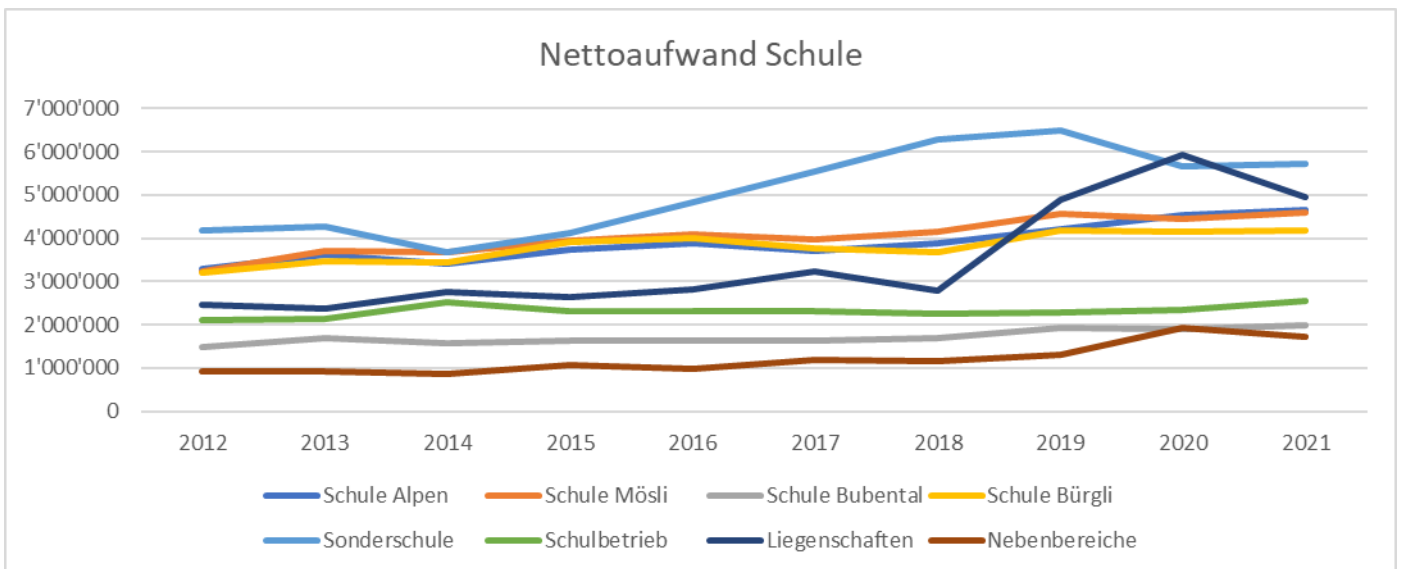
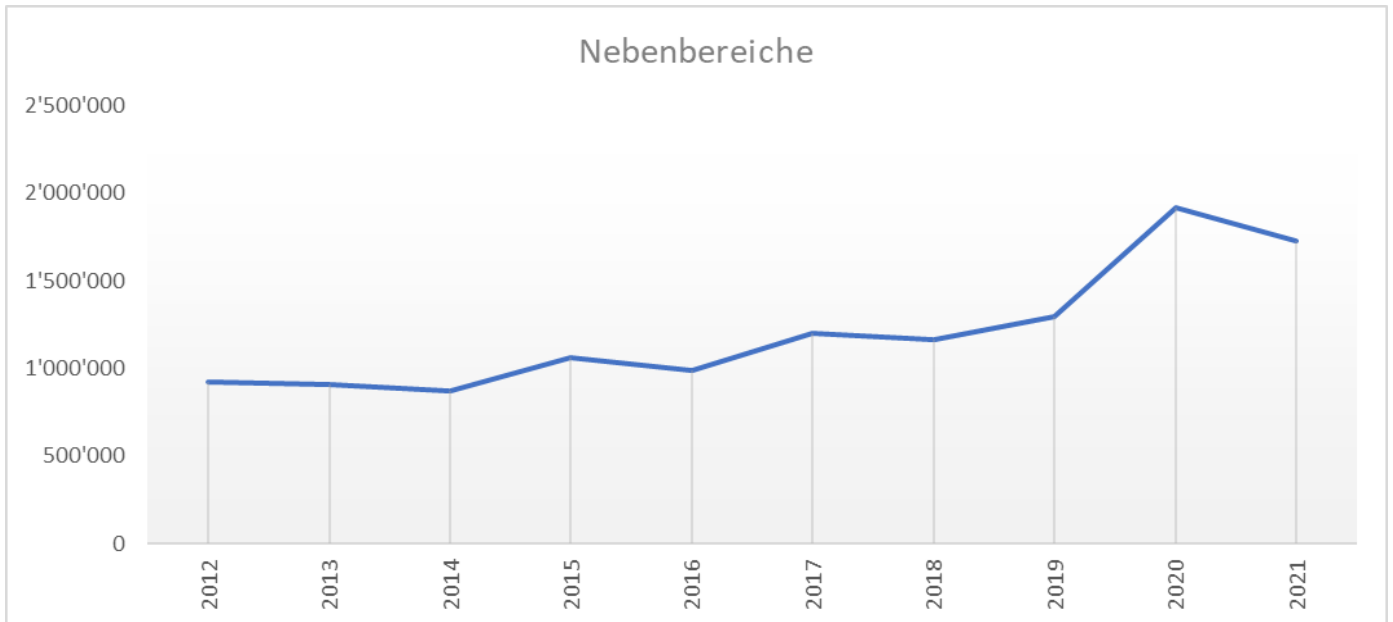
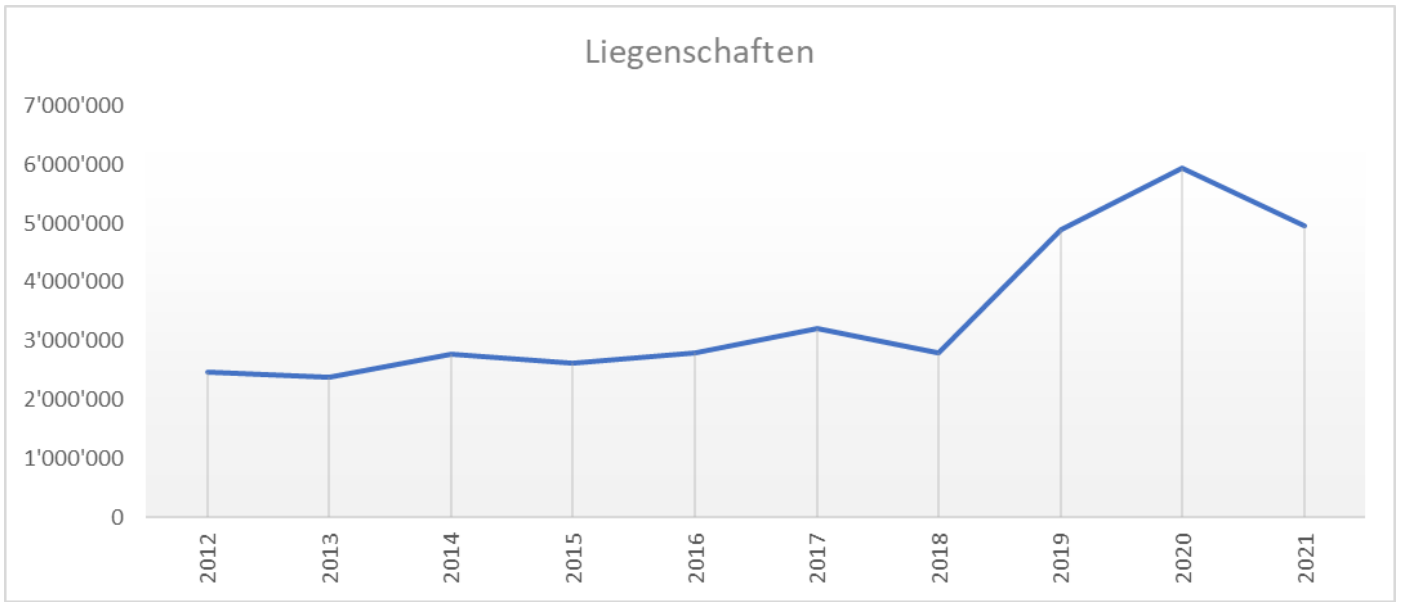
Netto-Aufwand Institutionen Schulgemeinde

RPK Wallisellen

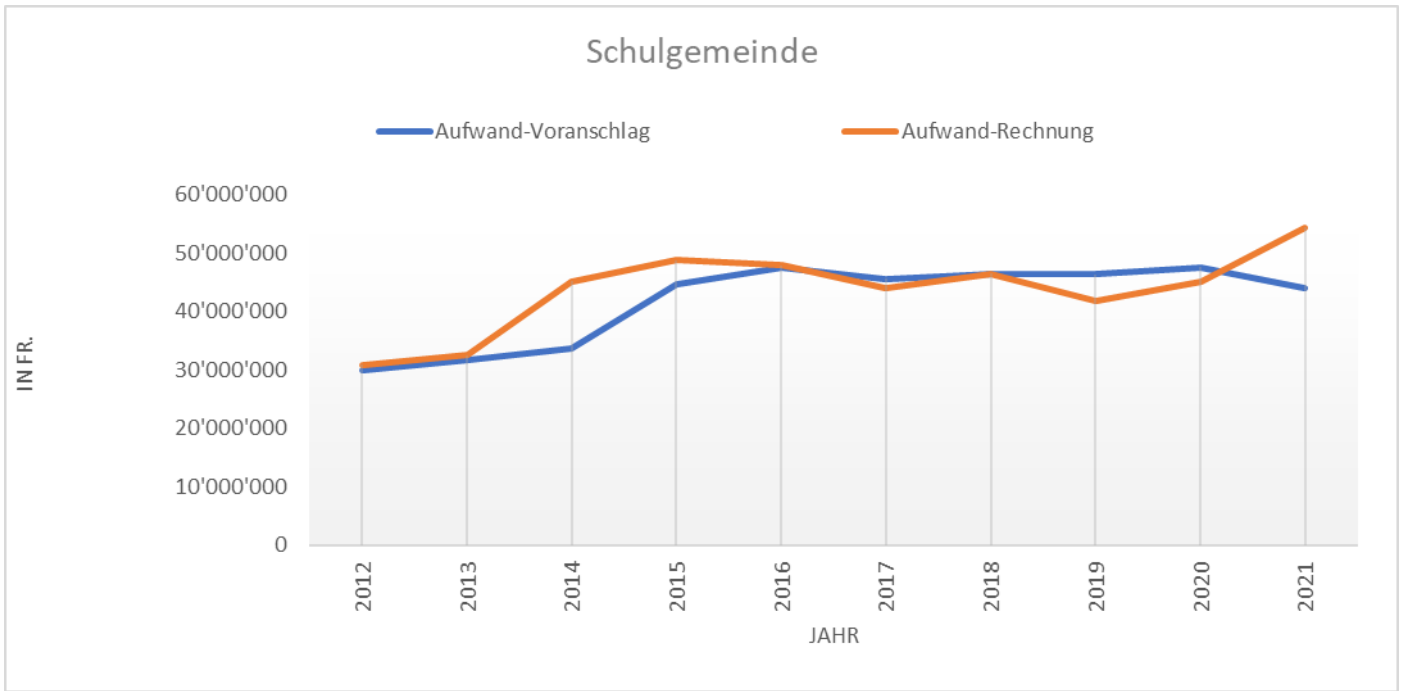


Netto-Aufwand Institutionen Schulgemeinde

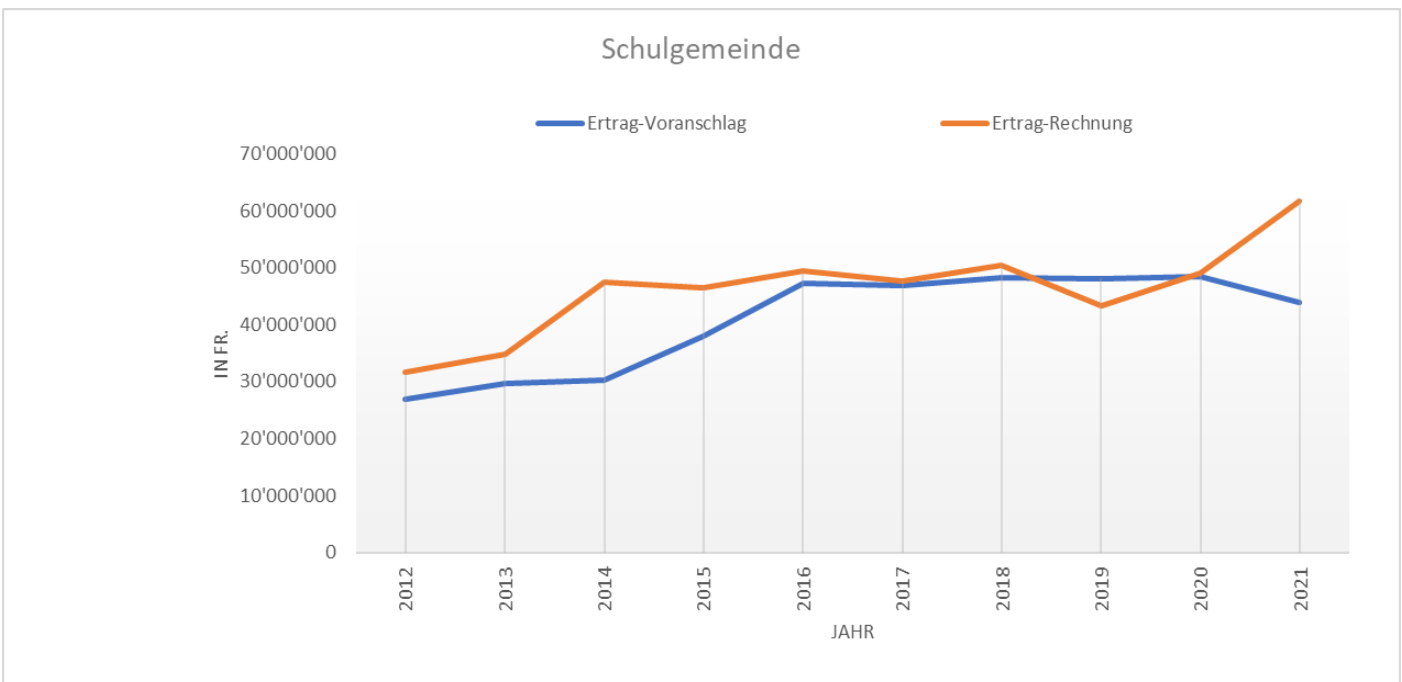
RPK Wallisellen



Schulgemeinde: Vergleich: Aufwand Budget und Rechnung

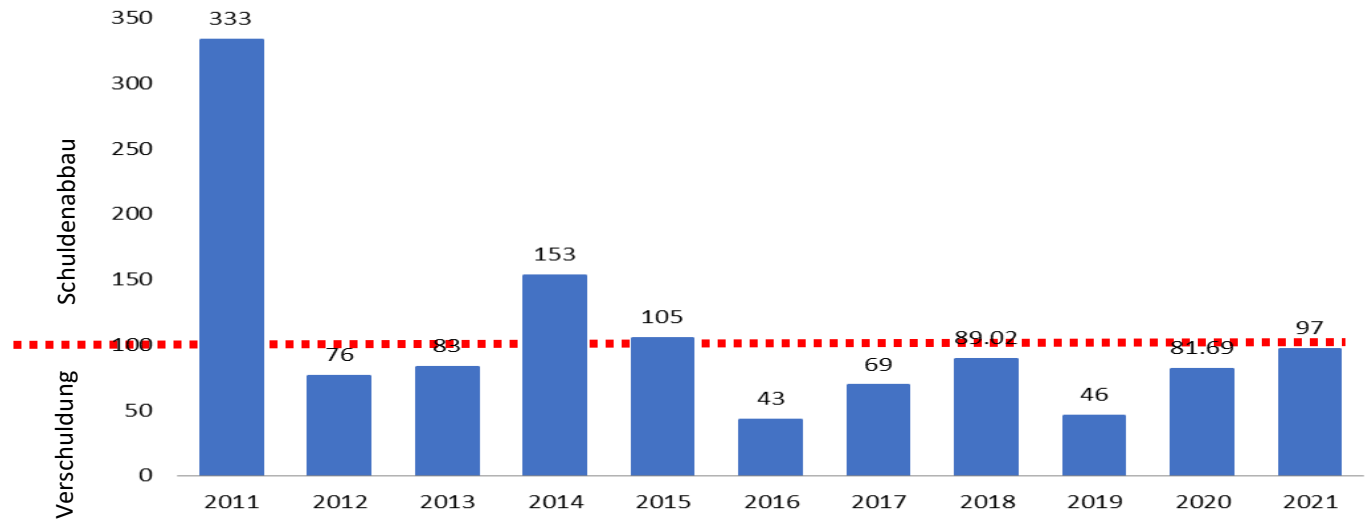


Schulgemeinde: Vergleich: Ertrag Budget und Rechnung



Selbstfinanzierungsgrad Politische Gemeinde

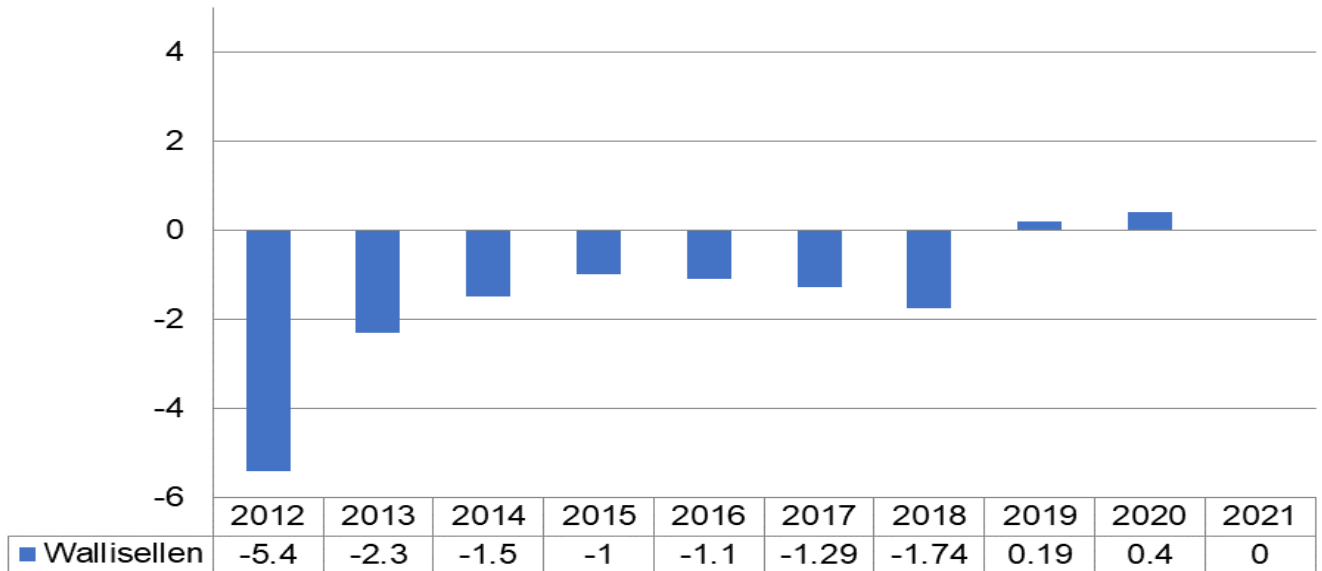
RPK Wallisellen



- Werte über 100% Schuldenabbau
- Werte 100% Ausgeglichener Finanzhaushalt
- Werte 70% bis 99% Verantwortbar
- Werte unter 70% Grosse Neuverschuldung

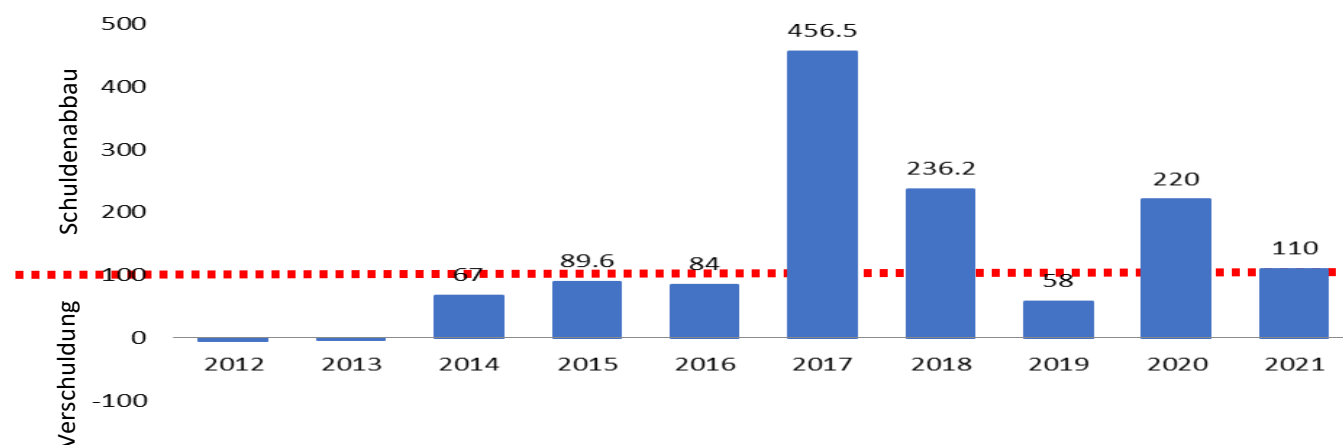
Der Selbstfinanzierungsgrad zeigt an, in welchem Ausmass Neuinvestitionen durch selbsterwirtschaftete Mittel finanziert werden können. Ein Selbstfinanzierungsgrad unter 100% führt zu einer Neuverschuldung. Liegt der Wert über 100%, können Schulden abgebaut werden.

Zinsbelastungsbelastungsanteil Politische Gemeinde



- Negative Werte = keine Belastung/Verschuldung
- 0 - 2% geringe, tiefe Verschuldung
- 2 - 5% mittlere Verschuldung
- 5 - 8% hohe Verschuldung

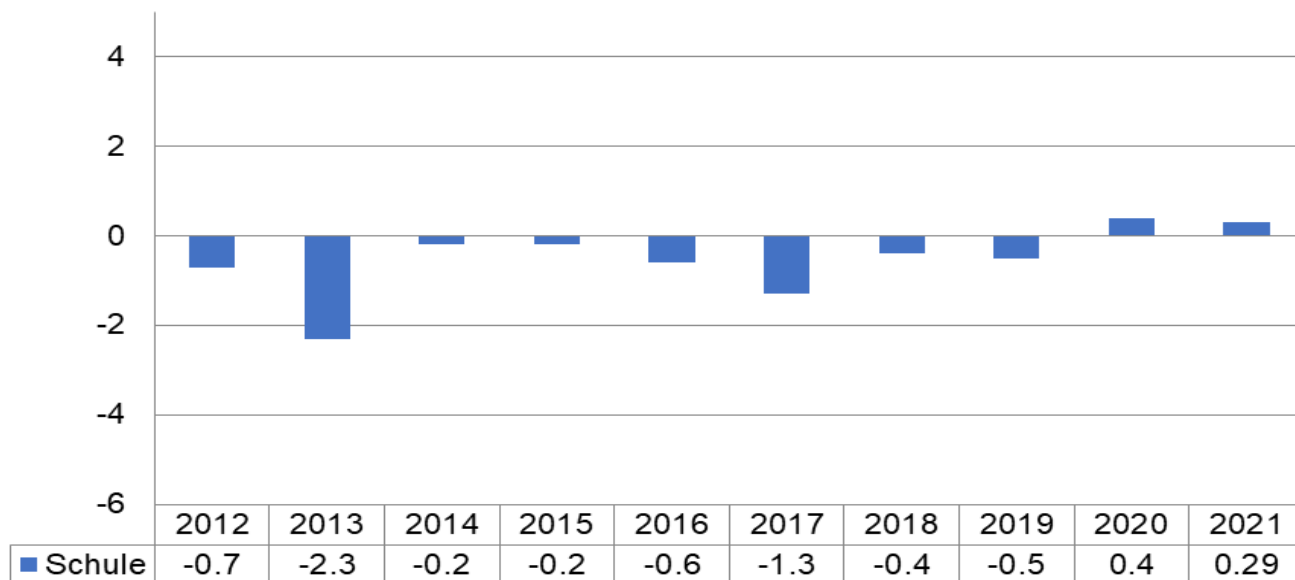
Selbstfinanzierungsgrad Schulgemeinde



- Werte über 100% Schuldenabbau
- Werte 100% Ausgeglichener Finanzhaushalt
- Werte 70% bis 99% Verantwortbar
- Werte unter 70% Grosse Neuverschuldung

Der Selbstfinanzierungsgrad zeigt an, in welchem Ausmass Neuinvestitionen durch selbsterwirtschaftete Mittel finanziert werden können. Ein Selbstfinanzierungsgrad unter 100% führt zu einer Neuverschuldung. Liegt der Wert über 100%, können Schulden abgebaut werden.

Zinsbelastungsbelastungsanteil Schulgemeinde



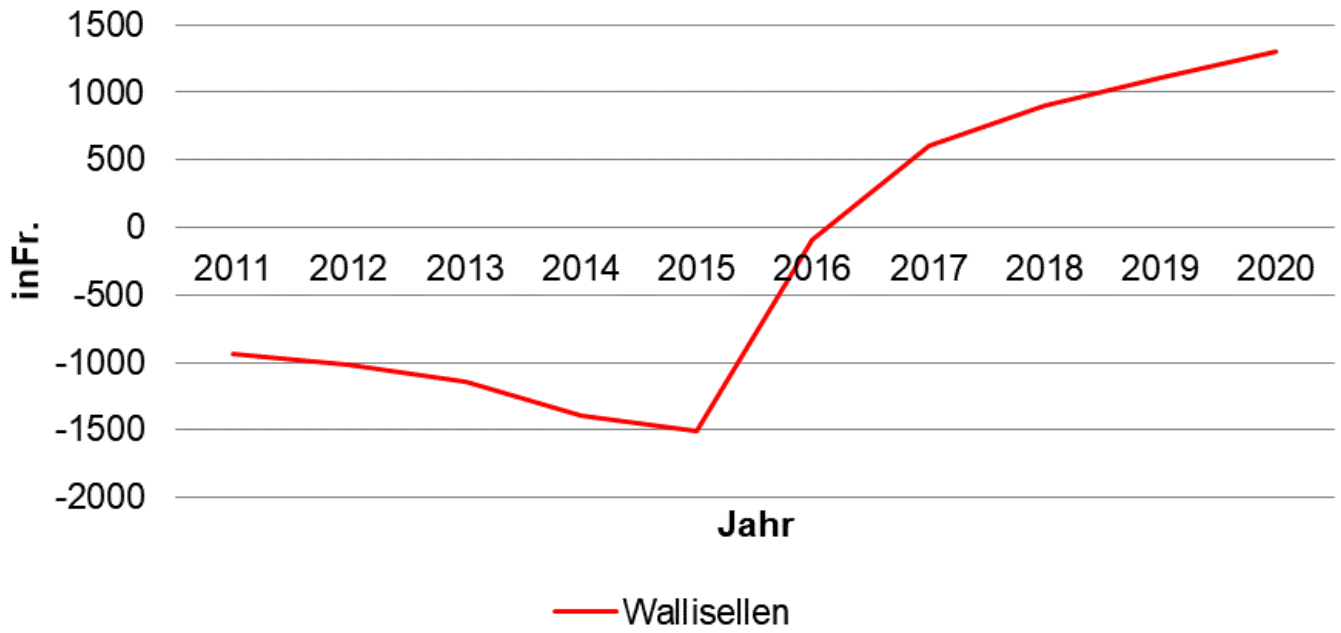
Negative Werte = keine Belastung/Verschuldung

0 - 2% geringe, tiefe Verschuldung

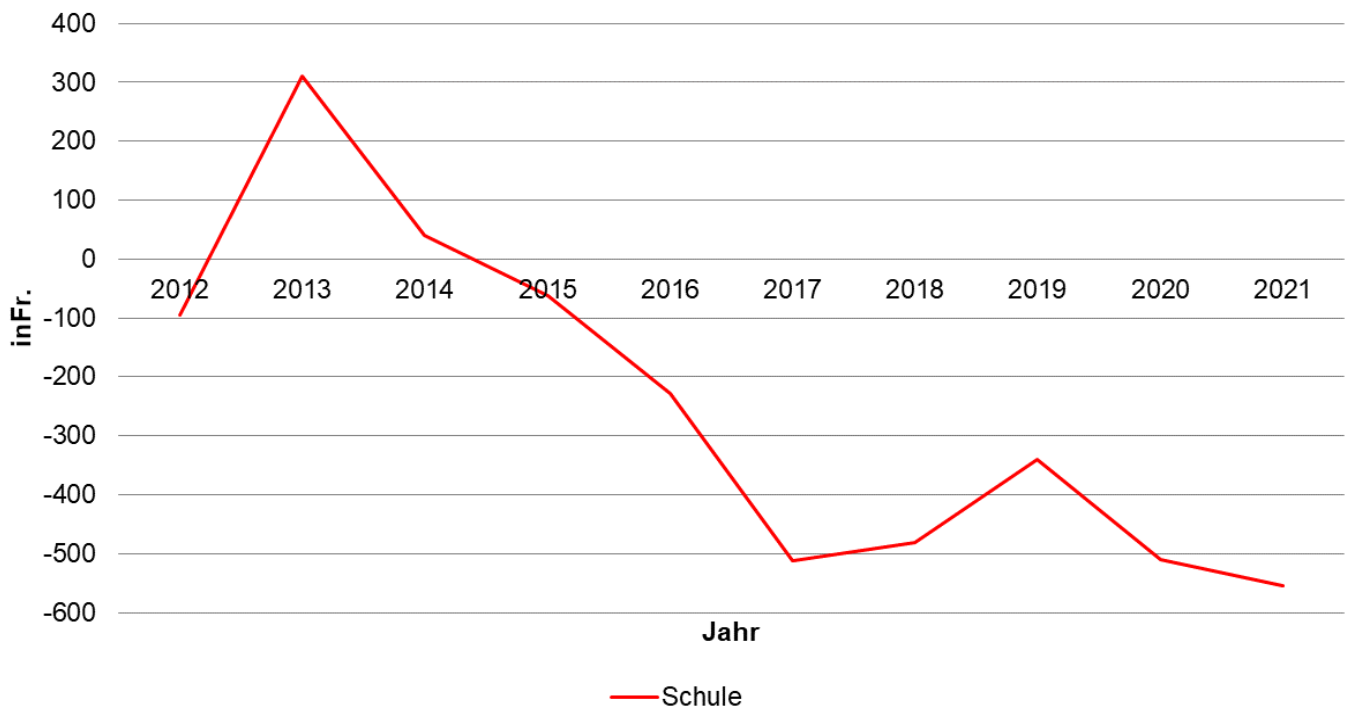
2 - 5% mittlere Verschuldung

5 - 8% hohe Verschuldung

Nettoschuld/Einwohner Politische Gemeinde



Nettoschuld/Einwohner Schulgemeinde



Steuerfüsse 2022 Kanton Zürich

Gemeinde	Gesamtsteuerfuss ohne Kirchen	Gesamtsteuerfuss mit ref. Kirche	Gesamtsteuerfuss mit kath. Kirche	Gesamtsteuerfuss mit christ-kath. Kirche	Steuerfuss juristische Personen
Adlikon	126	138	140	140	138
Adliswil	102	112	110	116	111
Aesch	89	100	100	103	100
Aeugst a.A.	95	107	108	109	107
Affoltern a.A.	124	136	137	138	137
Altikon	114	126	127	128	126
Andelfingen	114	126	128	128	127
Bachenbülach	106	116	117	120	116
Bachs	127	141	138	141	140
Bäretswil	106	120	119	120	120
Bassersdorf	114	126	123	128	125
Bauma	120	134	133	134	134
Benken	114	128	128	128	128
Berg a.l.	98	110	111	112	110
Birmensdorf	112	123	123	126	123
Bonstetten	109	121	120	123	116
Boppelsen	94	107	104	108	106
Brütten	89	102	102	103	102
Bubikon	118	130	131	132	130
Buch a.l.	106	118	119	120	118
Buchs	110	121	120	124	121
Bülach	110	120	121	124	120
Dachsen	112	124	126	126	125
Dägerlen	117	131	130	131	131
Dällikon	108	119	118	122	118
Dänikon	120	131	130	134	131
Dättlikon	116	130	129	130	130
Dielsdorf	105	117	116	119	116
Dietikon	123	135	136	137	136
Dietlikon	102	114	110	116	112
Dinhard	87	99	100	101	99
Dorf	109	123	122	123	123
Dübendorf	99	110	109	113	109
Dürnten	115	129	128	129	129
Egg	101	113	110	115	112
Eglisau	113	126	126	127	126
Elgg	115	129	129	129	129
Ellikon a.d.Th.	119	131	132	133	131
Elsau	120	134	133	134	134
Embrach	118	130	131	132	130
Erlenbach	79	88	86	93	87
Fällanden	103	114	113	117	114
Fehraltorf	107	120	119	121	120
Feuerthalen	114	127	128	128	127
Fiscenthal	124	138	137	138	138
Flaach	107	119	120	121	119

Steuerfüsse 2022 Kanton Zürich

Gemeinde	Gesamtsteuerfuss ohne Kirchen	Gesamtsteuerfuss mit ref. Kirche	Gesamtsteuerfuss mit kath. Kirche	Gesamtsteuerfuss mit christ-kath. Kirche	Steuerfuss juristische Personen
Flurlingen	112	124	126	126	125
Freienstein-Teufen	99	113	112	113	113
Geroldswil	110	121	119	124	120
Glattfelden	120	134	133	134	134
Gossau	119	133	133	133	133
Greifensee	94	105	104	108	105
Grüningen	113	127	126	127	127
Hagenbuch	116	130	130	130	130
Hausen a.A.	112	124	126	126	125
Hedingen	105	117	118	119	117
Henggart	102	116	115	116	116
Herrliberg	78	87	86	92	87
Hettlingen	96	109	109	110	109
Hinwil	112	124	128	126	126
Hittnau	116	130	128	130	129
Hochfelden	116	126	127	130	126
Hombrechtikon	119	130	132	133	131
Horgen	90	100	98	104	99
Höri	115	125	126	129	126
Humlikon	125	137	139	139	137
Hüntwangen	108	122	121	122	122
Hüttikon	115	128	125	129	127
Illnau-Effretikon	110	123	123	124	123
Kappel a.A.	102	116	116	116	116
Kilchberg	72	81	78	86	80
Kleinandelfingen	112	124	126	126	125
Kloten	103	113	112	117	112
Knonau	117	131	131	131	131
Küsnacht	75	82	82	89	82
Langnau a.A.	106	116	120	120	118
Laufen-Uhwiesen	102	114	116	116	115
Lindau	108	120	121	122	120
Lufingen	89	101	102	103	101
Männedorf	95	107	106	109	107
Marthalen	105	119	119	119	119
Maschwanden	130	142	144	144	143
Maur	87	96	96	101	96
Meilen	84	93	91	98	92
Mettmenstetten	99	111	113	113	112
Mönchaltorf	111	124	120	125	123
Neerach	76	88	87	90	88
Neftenbach	107	116	120	121	117
Niederglatt	107	120	118	121	119
Niederhasli	116	129	127	130	128
Niederweningen	104	114	115	118	114
Nürensdorf	90	102	99	104	101
Oberembrach	117	129	130	131	129

Steuerfüsse 2022 Kanton Zürich

Gemeinde	Gesamtsteuerfuss ohne Kirchen	Gesamtsteuerfuss mit ref. Kirche	Gesamtsteuerfuss mit kath. Kirche	Gesamtsteuerfuss mit christ-kath. Kirche	Steuerfuss juristische Personen
Oberengstringen	112	122	125	126	124
Oberglatt	122	135	133	136	134
Oberrieden	88	100	99	102	100
Oberweningen	98	108	109	112	108
Obfelden	121	133	134	135	133
Oetwil a.d.L.	108	119	117	122	118
Oetwil a.S.	119	133	128	133	131
Opfikon	94	102	101	108	101
Ossingen	99	113	113	113	113
Otelfingen	110	123	120	124	122
Ottenbach	117	129	130	131	129
Pfäffikon	113	125	125	127	125
Pfungen	117	129	130	131	129
Rafz	113	127	126	127	127
Regensberg	106	120	117	120	119
Regensdorf	118	129	128	132	128
Rheinau	118	132	132	132	132
Richterswil	101	113	116	115	114
Rickenbach	106	118	119	120	118
Rifferswil	125	137	139	139	138
Rorbas	103	117	116	117	117
Rümlang	109	123	120	123	121
Rüschlikon	75	85	85	89	85
Russikon	113	125	125	127	125
Rüti	121	135	134	135	134
Schlatt	125	139	137	139	139
Schleinikon	110	120	121	124	120
Schlieren	111	122	123	125	123
Schöfflisdorf	101	111	112	115	111
Schwerzenbach	101	112	111	115	112
Seegräben	115	127	129	129	128
Seuzach	99	111	112	113	111
Stadel	112	126	125	126	126
Stäfa	80	91	92	94	91
Stallikon	101	109	112	115	110
Stammheim	119	133	133	133	133
Steinmaur	114	126	125	128	126
Thalheim a.d.Th.	104	116	117	118	116
Thalwil	85	95	95	99	95
Trüllikon	114	128	128	128	128
Truttikon	115	129	129	129	129
Turbenthal	124	138	137	138	138
Uetikon a.S.	87	98	98	101	98
Uitikon	80	90	91	94	90
Untereingstringen	100	111	113	114	112
Urdorf	118	128	129	132	129
Uster	112	123	122	126	123

Steuerfüsse 2022 Kanton Zürich

Gemeinde	Gesamtsteuerfuss ohne Kirchen	Gesamtsteuerfuss mit ref. Kirche	Gesamtsteuerfuss mit kath. Kirche	Gesamtsteuerfuss mit christ-kath. Kirche	Steuerfuss juristische Personen
Volken	111	123	124	125	123
Volketswil	103	112	113	117	112
Wädenswil	105	116	117	119	116
Wald	122	136	138	136	137
Wallisellen	97	105	105	111	105
Wangen-Brüttisellen	101	112	109	115	110
Wasterkingen	116	130	129	130	130
Weiach	89	100	102	103	101
Weiningen	103	114	112	117	113
Weisslingen	116	129	128	130	129
Wettswil a.A.	89	97	100	103	98
Wetzikon	119	133	133	133	133
Wiesendangen	90	104	103	104	104
Wil	104	118	117	118	118
Wila	129	143	142	143	143
Wildberg	129	143	142	143	143
Winkel	76	86	87	90	86
Winterthur	125	138	142	139	140
Zell	118	132	130	132	131
Zollikon	82	90	91	96	90
Zumikon	81	89	90	95	89
Zürich	119	129	129	133	129